

## РУБЛЕВЫЕ ВЫПУСКИ

YTM, %	знач.	Изм., б.п.		YTD
		за день	за мес.	
ОФЗ 46020	8.2	3	(87)	(87)
Газпром-4	-5.9	(679)	(902)	(902)
ОГК-2	8.5	-	(93)	(93)

## СЫРЬЕВЫЕ РЫНКИ

	знач.	Изм., %		YTD
		за день	за мес.	
Золото, \$/унция	1078.1	1.4	(5.3)	(1.7)
Urals, \$/барр.	70.7	3.0	(12.0)	(7.7)
S&P Металлы, инд.	1523.8	2.3	(11.6)	(10.7)
S&P С/х прод., инд.	562.9	0.6	(10.1)	(8.5)

## ДЕНЕЖНЫЙ РЫНОК

RUB млрд.	знач.	Изм.		YTD
		за день	за мес.	
РЕПО в ЦБ	28.6	6.6	(28.4)	(85.9)
Корсчета	429.6	(48.0)	14.9	(404.5)
Депозиты в ЦБ	542.1	61.1	5.8	101.8

NDF 1Y, %	знач.	Изм., б.п.		YTD
		за день	за мес.	
NDF 1Y, %	6.21	-	(3)	(22)
MOSPrime O/N, %	4.05	(1)	260	260

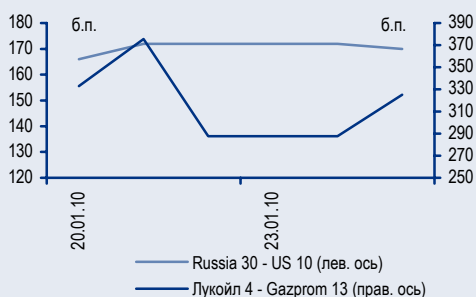
  

USDRUB	знач.	Изм., %		YTD
		за день	за мес.	
USDRUB	30.25	(0.8)	2.2	0.7

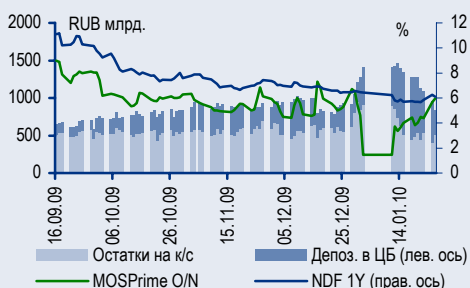
## ИНДЕКСЫ

б.п.	знач.	Изм., б.п.		YTD
		за день	за мес.	
Russia 30 - UST 10	183.0	(8)	50	27
EMBI + Spread	331.6	(4.6)	43.2	37.2
ITRAXX HY	693.5	-	-	-

## ИНДИКАТИВНЫЕ СПРЕДЫ



## ИНДИКАТОРЫ ДЕНЕЖНОГО РЫНКА



## СТРАТЕГИЯ

### Внешний рынок

**Германия гарантирует часть долга Греции** стр. 2

**Рынки GEM почувствовали облегчение** стр. 2

### Внутренний рынок

**Цены на нефть поддержали рубль** стр. 2

**Топтание на месте** стр. 2

**Ориентир Северстали – 100 б.п. к первому эшелону** стр. 3

## ДЕНЕЖНЫЙ РЫНОК

**Выплаты банков ЦБ могут слегка сократить ликвидность** стр. 4

## Новости вкратце

**Магнит (NR)** – Рост выручки розничной сети по итогам января 2010 г. составил 25% в рублевом выражении относительно января 2009 г. При этом на конец отчетного периода сеть насчитывала на 655 магазинов больше, чем годом ранее. В январе Магнит, продолжающий проводить стратегию активной экспансии, открыл 19 (нетто) магазинов, доведя их общее число до 3247. Выпуск **Магнит-2** (YTM10,9%) на текущих уровнях представляется нам дорогим (с учетом невозможности получить под него рефинансирование в ЦБ). Лучшей альтернативой мы считаем выпуск **Дикси-1** (YTM18,3%), либо размещаемые на следующей неделе биржевые облигации **Виктория-Финанс БО-01-02**, ориентиры по которым выглядят весьма привлекательно, учитывая наличие у них (а также у холдинговой компании) рейтинга на уровне «B».

**ОАК (NR)** – Сбербанк может получить приблизительно 7-процентную долю в капитале ОАК путем конвертации в акции ее долга в размере 9,3 млрд руб (*Коммерсант*). Данный сценарий рассматривается в проекте программы реструктуризации проблемной задолженности корпорации объемом 70,5 млрд руб. Напомним, что общий долг ОАК на конец 2009 г. составлял 157 млрд руб. Учитывая пристальное внимание правительства к деятельности ОАК, мы полагаем, что долговое бремя корпорации будет постепенно уменьшаться – преимущественно за счет ее докапитализации. Мы считаем высокой вероятностью своевременного погашения евробондов **ОАК'10** (YTM11% @ 08.07.10).

## Торговые идеи

- ✦ Рублевые облигации качественных эмитентов привлекательны для покупки при спреде к ставкам РЕПО и/или NDF, равном более 300 б.п. Таковыми облигациями являются среднесрочные выпуски ОФЗ, **ВТБ24-1**, **РЖД-10**, а также **АФК Система-3**, **Башнефть-3**, **Акрон-3**, **ЛК Уралсиб-2**.
- ✦ Рублевые выпуски **Сибметинвест-1,2** выглядят недооцененными относительно ставок РЕПО.
- ✦ Выпуски **РЖД-15,17,18** с плавающим купоном предоставляют наилучшее сочетание риска и доходности при игре на снижение ставок MosPrime.
- ✦ Премия облигаций российских квазисуверенных эмитентов в сегменте GEM может исчезнуть после успешного размещения суверенных бумаг России. В частности, **Gazprom'18** дешевле относительно **Petrobras'18**.
- ✦ Выпуски **TNK-BP** выглядят наиболее недооцененными среди бумаг инвестиционной категории GEM.
- ✦ Банковские выпуски **Russian Standard Bank'11** и **HCFB'11** отстали от рынка в сегменте бумаг с рейтингом категории «BB/Вa».
- ✦ Покупать еврооблигации **Sinek'15**, выглядящие дешево для своих рейтингов (-/Ba1/BBB-).
- ✦ Покупать бумаги **NKNH'12**, недооцененные относительно бумаг металлургических эмитентов с рейтингом на уровне «B» (Евраз и ТМК).

## Стратегия

### Внешний рынок

#### Германия гарантирует часть долга Греции

Решение Евросоюза оказать помощь Греции, чтобы не допустить дефолта по ее внешним обязательствам, вернуло позитивный настрой на рынки рискованных активов. В результате американские и европейские фондовые индексы выросли на 1–1,5%, а евро укрепился на 1% к доллару до 1,38 долл./евро.

Учитывая позитивную динамику рынка акций, спрос на аукционе по размещению облигаций **3Y UST** номиналом 40 млрд долл. был ниже, чем на трех предыдущих аукционах, а доходность сложилась на 2 б.п. выше рынка. Сегодня наибольший интерес для рынка представляет выступление Бена Бернанке, касающееся свертывания антикризисных программ. Если глава ФРС выскажется в пользу умеренного и постепенного изъятия ликвидности и повышения ставок, рынки рискованных активов ждет еще одна волна роста.

#### Рынки GEM почувствовали облегчение

Положительное разрешение ситуации с Грецией вернуло покупателей на долговые рынки GEM – сужение кредитных спредов сопровождалось укреплением валют. В частности, бонды **Brazil'40** подорожали на 40 б.п., а бразильский реал укрепился на 1,5% к доллару. Позитивная ценовая динамика наблюдалась также в долгах Турции.

На фоне восстановления котировок на нефть (выше 72 долл./барр.) суверенные бумаги **Russia'30** прибавили в цене 30 б.п., закрывшись на уровне 112,55% от номинала, суверенный спред сузился на 10 б.п. до 180 б.п. В нефтегазовом сегменте спрос наблюдался в коротких и среднесрочных выпусках, а длинные бумаги оставались под давлением продавцов. Недавно размещенные бонды **TNK-BP'20** торговались на уровне 98,9% от номинала, что близко к цене размещения.

*Денис Порывай, poryvajdv@uralsib.ru*

### Внутренний рынок

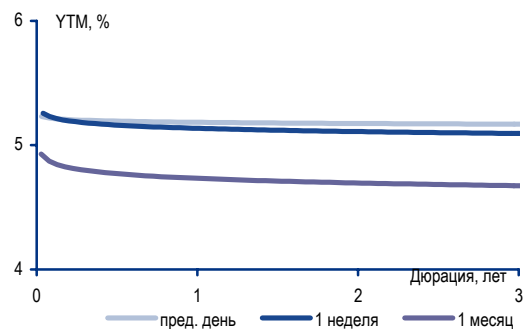
#### Цены на нефть поддержали рубль

Рост котировок нефти Brent выше 71 долл./барр. вследствие ослабления доллара к евро (до 1,375 долл./евро) удержал рубль от дальнейшего ослабления. Бивалютная корзина ЦБ стабилизировалась на уровне 35,5 руб., а доллар остался на отметке 30,4 руб. Объем сделок купли-продажи составил 3,7 млрд долл. На рынке форвардных контрактов ставки остались без изменений.

#### Топтание на месте

На рынке рублевых облигаций торговая активность была невысокой, однако изменения цен большинства облигаций оказались положительными. В сегменте госбумаг рост котировок на 50 б.п. показали выпуски **ОФЗ 25073** и **ОФЗ 46018**. Выпуск **РЖД-23** вышел на вторичные торги по цене 100,35–

Изменение кривой NDF долл./руб. – LIBOR



Источники: Bloomberg

100,45% от номинала. Во втором эшелоне был отмечен спрос на бумаги **ЦентрТел-5** (+60 б.п.), покупки прошли также в выпусках Вымпелкома и МТС. В металлургическом секторе лучше рынка выглядели бумаги НЛМК, подорожавшие на 40 б.п. Выпуск **БО СеверСталь-1** (YTW10%) подешевел на 25 б.п., что, скорее всего, вызвано началом размещения эмитентом новых выпусков.

## **Ориентир Северстали – 100 б.п. к первому эшелону**

Ориентир по ставке купона новых выпусков Северстали – **БО-2** и **БО-4** общим объемом 15 млрд руб. был установлена в диапазоне 10–10,5% годовых, что соответствует доходности YTM10,25–10,78% к погашению через три года. Ориентир предполагает премию порядка 100–150 б.п. к кривой доходностей первого эшелона (например, выпуски РСХБ торгуются с доходностью около YTW9% при дюрации 2,5–3 года), что, на наш взгляд, является адекватной компенсацией за кредитный риск эмитента.

*Денис Порывай, poryvajdv@uralsib.ru*

## Денежный рынок

### Выплаты банков ЦБ могут слегка сократить ликвидность

Сегодня банкам предстоит возвратить ЦБ 70 млрд руб., и это может несколько ухудшить ситуацию с ликвидностью и повысить ставки на рынке межбанковского кредитования. Вчера однодневная ставка MosPrime изменилась незначительно, снизившись всего на 1 п.п., и составила 4,05%. ЦБ удалось разместить лишь 911 млн руб. из предназначавшихся банкам 5 млрд руб. в беззалоговых пятинедельных кредитах. Всего за неделю ЦБ разместил 3,21 млрд руб., которые будут получены банками сегодня – но скромный размер суммы не окажет заметного влияния на ликвидность.

Остатки на корсчетах кредитных организаций в ЦБ снизились на 48 млрд руб. до 429,6 млрд руб., а депозиты банков выросли на 61,1 млрд руб. до 542,1 млрд руб. Объем операций ЦБ по сделкам РЕПО-кредитования увеличился на 30% по сравнению с предыдущей сессией и составил 28,6 млрд руб.

Цены на нефть вчера выросли, оказав поддержку рублю, который прибавил в ходе сессии 20 копеек и закрылся на отметке 30,32 руб./долл. Сегодня этот тренд сохраняется, так что можно ожидать некоторого повышения курса рубля в район 30,2 руб./долл.

### Динамика требований ЦБ к банкам

Задолженность банков перед ЦБ, млрд руб.

	Текущий уровень 09.02.2010	Максимальный уровень 27.01.2009	Изменение
Однодневные кредиты	0,85	5,31	(4,46)
Ломбардные кредиты	28,4	34,7	(6,3)
Прочие кредиты	329	448	(119)
Беззалоговые кредиты	99	1 835	(1 736)
РЕПО	44	763	(719)
<b>Итого</b>	<b>501</b>	<b>3 087</b>	<b>(2 585)</b>

Источники: Банк России

Владимир Тухомиров, [tih\\_vi@uralsib.ru](mailto:tih_vi@uralsib.ru)  
 Леонид Слипченко, [slipchenkola@uralsib.ru](mailto:slipchenkola@uralsib.ru)  
 Наталья Майорова, [mayorovang@uralsib.ru](mailto:mayorovang@uralsib.ru)

## Календарь предстоящих событий

10 февраля	Погашение <b>Газпром-4</b> (5 млрд руб.). Размещение <b>Россельхозбанк-10</b> (5 млрд руб.).
11 февраля	Размещение <b>Россельхозбанк-11</b> (5 млрд руб.). Оферта <b>Сбербанк-2015</b> (CALL, 1 млрд долл.). Оферта <b>МОЭК-1</b> (6 млрд руб.). Погашение <b>Вымпелком-2010</b> (300 млн долл.). Погашение <b>Красный Богатырь-1</b> (2 млрд руб.). Погашение <b>Компания Усть-Луга-1</b> (0,6 млрд руб.).
12 февраля	Оферта <b>Вестер-Финанс-1</b> (1,5 млрд руб.). Оферта <b>Банк Москвы-2</b> (10 млрд руб.). Оферта <b>ТГК-10-2</b> (5 млрд руб.). Оферта <b>Балтинвестбанк-1</b> (1 млрд руб.). Погашение <b>Инком-Лада-2</b> (1,4 млрд долл.). Погашение <b>Русфинанс Банк-4</b> (4 млрд руб.). Погашение <b>Межпромбанк-2010</b> (150 млн долл.).
14 февраля	Погашение <b>НМЗ им. Кузьмина-1</b> (1,2 млрд руб.).
15 февраля	Оферта <b>ВТБ 24-2</b> (10 млрд руб.).
16 февраля	Размещение <b>Виктория БО-1</b> (2 млрд руб.). Размещение <b>Виктория БО-2</b> (2 млрд руб.). Размещение <b>Глоб-эксБанк БО-1</b> (5 млрд руб.). Погашение <b>Виктория-2</b> (1,5 млрд руб.). Погашение <b>Митлэнд Фуд Групп-1</b> (1 млрд руб.). Погашение <b>Банк Союз-2010</b> (125 млн долл.).
17 февраля	Оферта <b>Банк Русский стандарт-6</b> (6 млрд руб.). Оферта <b>Трансмашхолдинг-2</b> (4 млрд руб.). Оферта <b>Москоммерцбанк-2</b> (3 млрд руб.).
18 февраля	Оферта <b>Сибирьтелеком-8</b> (2 млрд руб.).
19 февраля	Оферта <b>ТМК-3</b> (5 млрд руб.).
20 февраля	Оферта (call) <b>ЛенСпецСМУ-2010</b> (100 млн долл.).
24 февраля	Оферта <b>Номос-Банк-8</b> (3 млрд руб.). Оферта <b>Банк Союз-4</b> (3 млрд руб.). Оферта <b>Россельхозбанк-3</b> (10 млрд руб.). Погашение <b>Русь-Банк-2</b> (2 млрд руб.). Погашение <b>Газпромбанк-2010</b> (10 млрд руб.).
25 февраля	Оферта <b>Жилсоципотека-Финанс-3</b> (1,5 млрд руб.).
26 февраля	Оферта <b>СУ-155 Капитал-3</b> (3 млрд руб.). Оферта <b>ТГК-6-Инвест-1</b> (2 млрд руб.). Оферта <b>Межпромбанк-1</b> (3 млрд руб.). Погашение <b>Амурметалл-2</b> (2 млрд руб.). Погашение <b>УРСА Банк-2010</b> (5 млрд руб.).
1 марта	Оферта <b>Микоян-2</b> (2 млрд руб.). Погашение <b>Муниципальная инвестиционная компания-1</b> (0,5 млрд руб.). Погашение <b>ЛОКО-Банк-2010</b> (100 млн долл.).
2 марта	Погашение <b>МИАН-Девелопмент-1</b> (2 млрд руб.). Погашение <b>СЗЛК-Финанс-1</b> (1 млрд руб.). Погашение <b>Вега-Инвест-1</b> (0,7 млрд руб.). Погашение <b>Банк Ренессанс Капитал-1</b> (2 млрд руб.). Погашение <b>Лебедянский-2</b> (1,5 млрд руб.).
3 марта	Оферта <b>Макромир-Финанс-1</b> (1 млрд руб.). Оферта <b>Мортон-PCO-1</b> (0,5 млрд руб.). Погашение <b>Банк Возрождение-1</b> (3 млрд руб.).
4 марта	Оферта <b>Рыбинский кабельный завод-1</b> (1 млрд руб.).

## Календарь событий денежного рынка

10 февраля	Банки должны вернуть Центробанку 70,5 млрд руб.
15 февраля	Выплата страховых взносов ЦБ предоставит банкам трехмесячные беззалоговые кредиты
16 февраля	ЦБ предоставит банкам пятидневные беззалоговые кредиты
17 февраля	Банки должны вернуть Центробанку 8,76 млрд руб.
19 февраля	ЦБ предоставит банкам пятидневные беззалоговые кредиты
24 февраля	Выплата 1/3 НДС за IV квартал 2009 г. Банки должны вернуть Центробанку 3,7 млрд руб.
25 февраля	Выплата акцизов и НДС
1 марта	Выплата налога на прибыль
3 марта	Банки должны вернуть Центробанку 21 млрд руб.

## Календарь оферт

Дата оферты	Выпуск	Объем выпуска, млн руб.	Цена оферты, %	Ставка предыдущего купона, %	Новая ставка купона, %	Дата следующей оферты / погашения
11.02.10	Сбербанк-2015	USD1 000	100 (CALL)	6,23	7,73	11 февраля 2015
	МОЭК-1	6 000	100	18,0	9,0	11 августа 2011
12.02.10	Вестер-Финанс-1	1 500	100	15,25	15,25	10 августа 2010
	Банк Москвы-2	10 000	100	11,75	7,5	11 февраля 2011
	Фортум (ТГК-10)-2	5 000	100	9,75	9,75	13 августа 2010
	Балтинвестбанк-1	1 000	100	16,0	16,0	4 мая 2010
15.02.10	ВТБ 24-2	10 000	100	11,6	7,35	14 февраля 2011
17.02.10	Русский Стандарт-6	6 000	100	15,0	10,75	9 февраля 2011
	Трансмашхолдинг-2	4 000	100	17,0	8,5	18 августа 2010
	Москоммерцбанк-2	3 000	100	14,0	-	-
18.02.10	Сибирьтелеком-8	2 000	100	9,75	9,5	18 августа 2011
19.02.10	ТМК-3	5 000	100	9,6	9,8	15 февраля 2011
22.02.10	ЛенСпецСМУ-2010	USD100	100 (CALL)	12,0	12,0	15 февраля 2011
24.02.10	Номос-Банк-8	3 000	100	15,0	9,5	16 февраля 2011
	Банк Союз-4	3 000	100	14,9	-	-
	Россельхозбанк-3	10 000	100	7,34	9,25	17 февраля 2014
25.02.10	Жилсоципоттека-Финанс-3	1 500	100	9,0	9,0	30 марта 2010
26.02.10	СУ-155 Капитал-3	5 000	100	16,0	-	-
	ТГК-6-Инвест-1	2 000	100	12,0	-	-
	Межпромбанк-1	3 000	100	13,25	13,25	31 декабря 2010
01.03.10	Микоян-2	2 000	100	18,5	13,5	27 февраля 2012

## Рынок рублевых облигаций

Выпуск	Объем, млн	Купон, %	Дата			Месяцев до		Цена	Изм.	Торговый объем, шт (осн.+РПС)	Котировки		Доходность, %			Дюр, лет	Рейтинг F/M/S	Сектор
			купона	оферты	погаш	офрт	погаш				покупка	продажа	офрт	погаш	текущ			
<b>КОРПОРАТИВНЫЕ РУБЛЕВЫЕ ОБЛИГАЦИИ</b>																		
7Контин.02	7 000 R	7.80	17.06.10	24.06.10	14.06.12	5.0	28.6	99.55			95.00	103.50	8.79		3.91	0.34	торговля	
АВТОВА3об3	5 000 R	9.60	22.06.10		22.06.10		4.5	98.00		3	97.50	98.00		15.90	4.88	0.32	автопром	
АВТОВА3об4	5 000 R	18.50	25.05.10	27.05.10	20.05.14	4.0	52.1	100.00			98.00		18.62		9.22	0.25	автопром	
АвтомирФ-2	2 000 R	0.10	23.06.10		23.06.10		4.5										торговля	
АдаманФ2об	2 000 R	16.00	18.02.10		20.05.10		3.4										строительство	
АИЖК 10об	6 000 R	8.05	15.02.10		15.11.18		106.7	94.69						9.51	2.14	4.35	/A3/BBB	
АИЖК 11об	10 000 R	8.20	15.03.10		15.09.20		129.1	94.53	-1.07		93.01	94.45		8.80	2.14	5.04	/A3/BBB	
АИЖК 3об	2 250 R	9.40	15.04.10		15.10.10		8.3	100.20			100.00	101.75		9.40	2.31	0.61	/A3/BBB	
АИЖК 4об	900 R	8.70	01.05.10		01.02.12		24.1	103.00			95.00	102.25		7.25	2.06	1.72	/A3/BBB	
АИЖК 5об	2 200 R	7.35	15.04.10		15.10.12		32.7	96.15			1.03	98.50		9.66	1.88	1.83	/A3/BBB	
АИЖК 6об	2 500 R	7.40	15.04.10		15.07.14		53.9	95.59			92.00	97.40		9.23	1.91	2.73	/A3/BBB	
АИЖК 7об	4 000 R	7.68	15.04.10		15.07.16		78.3	94.73		3 095	94.50	94.73		9.37	2.00	3.63	/A3/BBB	
АИЖК 8об	5 000 R	7.63	15.03.10	15.03.14	15.06.18	50.0	101.6	95.10			94.50	95.50	9.67		1.98	2.69	/A3/BBB	
АИЖК 9об	5 000 R	7.49	15.02.10		15.02.17		85.5	94.51						9.24	2.00	3.57	/A3/BBB	
АиФ-02	1 000 R	16.00	25.06.10	31.12.10	21.12.12	11.0	34.9	100.54	0.32	124 842	100.35	100.54	15.50		7.94	0.74	телеком	
АК БАРС-03	10 000 R	13.10	27.04.10	05.05.10	25.10.11	3.0	20.8	100.99	-0.01		100.98	101.19	7.58		6.47	0.22	BB/Baa3/	
АК БАРС-04	5 000 R	13.00	20.04.10		15.10.13		44.8	100.95			100.90	101.09		13.05	6.42	2.60	BB/Baa3/	
Акрон-2	3 500 R	14.05	25.03.10	26.09.11	19.09.13	20.0	44.0	103.35	-0.15	2 500	103.35	103.70	11.96		6.78	1.29	сырье	
Акрон-3	3 500 R	13.85	26.05.10	25.05.12	20.11.13	28.0	46.0	103.11	-0.29	903	102.51	104.00	12.57		6.70	1.77	сырье	
Альянс-01	3 000 R	14.00	17.03.10		14.09.11		19.4	93.50			91.01	96.00		19.75	7.47	1.17	сырье	
Амурмет-02	2 000 R	9.15	26.02.10		26.02.10		0.6										металлургия	
Амурмет-03	3 000 R	0.10	16.04.10		15.04.11		14.4										металлургия	
Амурмет-07	6 000 R	8.00	31.03.10		30.06.12		29.1										металлургия	
Аркада-03	1 200 R	1.00	01.04.10		31.03.11		13.9	1.60		371	1.50	1.60					с/х	
Атомэпр01	30 000 R	11.50	15.02.10		15.02.14		48.9	100.72						2.40	2.53	3.69	энергетика	
Атомэпр02	30 000 R	11.50	15.02.10		15.02.14		48.9	101.02						2.33	2.53	3.70	энергетика	
БалтИнвБ-1	1 000 R	16.00	27.04.10	04.05.10	26.04.11	3.0	14.7	100.00		23	100.00	101.00	15.49		3.99	0.20	/B3/	
БАНАНА-M-2	1 500 R	11.50	11.02.10		12.08.10		6.2										торговля	
БанкМоск-1	10 000 R	10.64	30.07.10	06.08.10	29.07.11	6.0	17.9	101.55	-0.05	10 000	101.35	101.60	7.07		5.22	0.46	BBB-/Baa1/	
БанкМоск-2	10 000 R	7.50	06.08.10	12.02.10	01.02.13	0.0	36.3	101.49		10 000	1.01				3.68		BBB-/Baa1/	
БанкСОЮЗ03	2 000 R	16.00	26.04.10	28.10.10	02.05.11	9.0	14.9										/Caa1/B	
БанкСОЮЗ04	3 000 R	14.90	17.02.10	22.02.10	23.02.11	0.0	12.7										банки	
БаренцевФ1	800 R	20.00	05.04.10		04.07.11		17.0	108.95			2.01			13.53	4.58	1.09	потреб. Тов	
Бахетле-1	1 000 R	15.00	19.05.10		19.05.10		3.3	50.98			1.00	100.95			14.67		торговля	
БаширэнЗв	1 500 R	8.30	14.03.10		09.03.11		13.1										энергетика	
Башнефть-01	15 000 R	12.50	22.06.10	21.12.12	13.12.16	35.0	83.3	104.30	-0.10	3 791	104.10	104.30	10.96		5.98	2.23	сырье	
Башнефть-02	15 000 R	12.50	22.06.10	21.12.12	13.12.16	35.0	83.3	104.25	-0.05	10 000	104.00	104.40	10.98		5.98	2.23	сырье	
Башнефть-03	20 000 R	12.50	22.06.10	21.12.12	13.12.16	35.0	83.3	103.85	-0.45		104.00	104.30	11.15		6.00	2.22	сырье	
Белон 02	2 000 R	17.00	25.02.10	28.02.11	23.02.12	13.0	24.8	104.70	0.20	15 000	104.30	105.00	12.30		8.10	0.84	металлургия	
Вагонмаш 2	1 000 R	15.50	16.06.10		15.12.10		10.3	65.00	-4.56	456	65.01	69.94		94.70	11.89	0.41	машиностр.	
ВБД ПП 2об	3 000 R	9.00	16.06.10		15.12.10		10.3	100.52	0.02		99.90			8.50	4.46	0.76	/Ba3/BB-	
ВБД ПП 3об	5 000 R	15.00	03.03.10	03.09.10	27.02.13	7.0	37.2	103.89	0.79		103.60	103.95	7.84		7.20	0.49	/Ba3/BB-	
ВИА АИЖК А	9 440 R	8.50	15.03.10		15.03.40		366.4										/A3/	
Виват-фин1	1 000 R	12.10	20.04.10		20.04.10		2.4	91.50			85.00	98.00		74.21	6.59	0.11	торговля	
ВикторияФ2	1 500 R	10.89	16.02.10		16.02.10		0.3	99.90		30	99.63	99.89		15.83	5.44	0.02	B-/	
ВК-Инвест1	10 000 R	9.25	23.07.10		19.07.13		41.9	100.80	0.30	65 001	100.55	100.80		9.17	4.58	2.76	/Ba3/BB+	
ВК-Инвест3	10 000 R	15.20	13.07.10	14.07.11	08.07.14	17.0	53.7	109.15	0.15	690 605	109.00	109.20	8.38		6.94	1.23	/Ba3/BB+	
ВлгТлвТ-2	3 000 R	9.50	01.06.10		30.11.10		9.8	100.00			99.30			9.68	4.74	0.50	BB-/BB-	
ВлгТлвТ-3	2 300 R	8.50	01.06.10		30.11.10		9.8	99.26						10.10	4.27	0.50	BB-/BB-	
ВлгТлвТ-4	3 000 R	12.00	09.03.10	11.03.11	03.09.13	13.0	43.4	103.01			103.00		9.27		2.90	0.93	BB-/BB-	
ВнешрБ 01	1 500 R	14.00	19.05.10	22.11.10	14.11.12	10.0	33.7	100.75	0.75		1.10	100.00	13.07		6.93	0.66	/B3/B-	
Возрожд 01	3 000 R	8.95	03.03.10		03.03.10		0.8	100.10	0.04	9 849	100.09	100.14		7.32	4.46	0.66	/Ba3/B+	
ВТБ - 5 об	15 000 R	15.00	22.04.10	26.04.10	17.10.13	3.0	44.9	101.52	-0.08	44 621	101.52	101.78	7.06		3.68	0.20	BBB/Baa1/BBB	
ВТБ - 6 об	15 000 R	13.25	14.04.10	16.07.10	06.07.16	5.0	78.0	102.53	-0.19	88 421	102.53	102.65	7.27		3.22	0.40	BBB/Baa1/BBB	
ВТБ 24-1-ИП	15 000 R	9.70	17.03.10	20.12.11	10.12.14	23.0	58.9	101.10	-0.20	24 000	101.00	101.50	9.28		2.39	1.56	BBB/Baa1/BBB	
ВТБ24 01	6 000 R	11.50	07.04.10		05.10.11		20.1	104.20			104.00	105.00		8.89	5.50	1.38	BBB/Baa1/BBB	
ВТБ24 02	10 000 R	11.60	09.02.10	15.02.10	05.02.13	0.0	36.4										BBB/Baa1/BBB	
ВТБ24 03	6 000 R	10.50	02.06.10	08.06.10	29.05.13	4.0	40.2	100.01			100.00	105.00	10.10		5.24	0.30	BBB/Baa1/BBB	
ВТБ24 04	8 000 R	11.85	25.02.10	01.09.10	20.02.14	7.0	49.1	102.00		250 000	101.76	102.50	7.94		5.79	0.49	BBB/Baa1/BBB	
ВТБ-ЛизФ01	8 000 R	9.80	11.02.10	15.11.10	06.11.14	9.0	57.7	101.01					23.10		2.42	0.56	BBB/BBB	
ВТБ-ЛизФ02	10 000 R	14.00	13.04.10		07.07.15		65.8	102.18	-0.72	80 000	102.20	102.30		27.02	3.42	1.95	BBB/BBB	
ВТБ-ЛизФ03	5 000 R	14.00	16.03.10	17.06.10	07.06.16	4.0	77.0	101.95	-0.43	51 526	101.90	102.38	8.37		3.42	0.32	BBB/BBB	
ВТБ-ЛизФ04	5 000 R	14.00	16.03.10	17.06.10	07.06.16	4.0	77.0	101.99	-0.29		102.00	102.27	8.24		3.42	0.32	BBB/BBB	
ВТБ-ЛизФ07	5 000 R	9.70	10.03.10	10.12.10	30.11.16	10.0	82.9										BBB/BBB	
ГазпрнефТ3	8 000 R	14.75	20.07.10	23.07.12	12.07.16	30.0	78.2	114.00		160 010	114.00	114.15	8.41		6.45	1.99	/Baa3/BBB-	

## Рынок рублевых облигаций

Выпуск	Объем, млн	Купон, %	Дата			Месяцев до		Цена	Изм.	Торговый объем, шт (осн.+РПС)	Котировки		Доходность, %			Дюр, лет	Рейтинг F/M/S	Сектор	
			кулона	оферты	погаш	офрт	погаш				покупка	продажа	офрт	погаш	текущ				
КОРПОРАТИВНЫЕ РУБЛЕВЫЕ ОБЛИГАЦИИ (продолжение)																			
ГЭС 02	1 500 R	12.00	27.04.10		23.04.13		39.0	96.03			75.01	100.00		14.01	6.23	2.33		торговля	
ДальСаз2об	2 000 R	8.85	02.06.10	04.06.10	30.05.12		4.0	28.1	100.26		99.30	101.00		7.97	4.40	0.29	BB-/	телеком	
ДальСазБО5	1 500 R	15.00	20.07.10	21.07.11	17.07.12		18.0	29.7	108.40	0.40	108.00	109.00		8.82	6.90	1.24		телеком	
ДВТГ-Ф 01	1 000 R	14.50	03.08.10		03.08.10			5.9	36.61		10.22	63.00		816.37	19.75	0.05		транспорт	
ДВТГ-Ф 02	5 000 R	14.50	22.07.10	30.07.10	18.07.13		6.0	41.9	20.00		16.10	20.00			36.15			транспорт	
ДФК-01	5 000 R	10.50	12.03.10	18.03.11	08.03.13		13.0	37.5	57.55		20.10	95.00		85.40	9.10	0.54		энергетика	
Дев.-Юг 01	1 000 R	18.00	18.05.10		18.05.10			3.3										девелопмент	
ДельтаКр-2	2 000 R	7.78	24.02.10		30.05.10			3.7	99.40		99.20	99.40		9.86	1.95	0.27	/Baa1/	банки	
ДжейЭфСиг1	2 000 R	16.00	22.04.10	22.04.10	20.10.11		2.0	20.6	100.10		100.00	101.50		15.68	7.97	0.17	//CCC+	торговля	
ДиксиФин-1	3 000 R	9.25	18.03.10		17.03.11			13.4	92.30	-0.20	91.51	92.99			5.00	0.88		торговля	
ДМЦЕНТРоб1	1 150 R	8.50	05.06.10		26.05.15			64.4	76.00		75.51	76.00			15.84	5.55	3.57		торговля
Домоцентр1	1 000 R	20.00	08.07.10		08.07.10			5.0	54.34	-45.36	13.69	95.00		414.47	18.35	0.08		торговля	
ЕАБР-3	5 000 R	10.50	04.05.10	03.11.11	25.10.16		21.0	81.7	102.88		102.90	103.24		8.63	5.09	1.53		банки	
ЕБРР 01обл	5 000 R	8.00	10.02.10		12.05.10			3.1	100.10					7.82	1.99	0.23	AAA/Aaa/AAA	банки	
ЕБРР 02обл	5 000 R	6.04	22.04.10		21.04.11			14.6	100.15		100.10	100.25		6.04	1.50	1.10		банки	
ЕБРР 03обл	7 500 R	7.43	10.03.10		07.09.11			19.2	100.15		100.10	100.25		7.53	1.85	1.38		банки	
ЕБРР 04обл	3 000 R	6.70	18.03.10		12.06.14			52.8	100.42		100.00	100.80		6.75	1.66	3.53		банки	
ЕБРР 05обл	5 000 R	6.14	14.04.10		09.04.14			50.7	100.05	-0.20	995 155	100.25	101.00	6.27	1.53	3.48		банки	
ЕврокомФК2	3 000 R	16.00	10.06.10		10.06.10			4.1									/C/	финансы	
ЕврокомФК3	3 000 R	16.00	18.06.10		18.06.10			4.3									/C/	финансы	
ЕврокомФК5	5 000 R	16.00	16.03.10		15.03.11			13.3									/C/	финансы	
ЕВРОПА-01	1 200 R	11.00	15.04.10		14.10.10			8.3										торговля	
ЕЭСК-02	1 000 R	8.74	08.04.10	13.04.10	05.04.12		2.0	26.2										энергетика	
Желдорин-1	1 500 R	18.00	01.06.10		30.11.10			9.8	52.26		1.01	103.50		168.52	17.18	0.28		финансы	
Желдорин-2	2 500 R	18.00	22.04.10	04.05.10	19.04.12		3.0	26.7	101.10		20.22	106.00		10.61	8.88	0.21		финансы	
Желдорин-3	2 000 R	13.00	24.03.10		19.09.12			31.8	100.00		100.00	100.80		13.40	6.48	1.94		финансы	
Железобет1	1 000 R	12.00	19.02.10	20.08.10	27.05.11		6.0	15.8			4.01							производство	
ЖилсоцФ-2	1 500 R	16.00	15.04.10		15.04.10			2.2	100.00		50.00	100.10		16.21	7.98	0.16		финансы	
ЗавГросс01	1 000 R	18.00	22.04.10		22.04.10			2.4	2.60	0.02	2.00	2.60			185.88			потреб. тов.	
Зенит Зобл	3 000 R	16.00	12.05.10	14.05.10	09.11.11		3.0	21.3	102.00		98.00	102.10		7.76	7.82	0.24	B-/Ba3/	банки	
Зенит Зобл	3 000 R	16.00	06.04.10		06.04.10			1.9	101.35	-0.05	98.00	101.40		7.09	7.92	0.15		банки	
Зенит Зобл	5 000 R	10.85	08.06.10	09.12.10	04.06.13		10.0	40.4	101.70	0.05	101.67	101.85		8.78	5.32	0.74	B-/Ba3/	банки	
Зенит Зобл	3 000 R	15.00	06.07.10	08.07.10	01.07.14		5.0	53.5	102.80		102.72	102.95		7.85	7.28	0.38		банки	
ИжАвто 02	2 000 R	18.00	10.06.10		09.06.11			16.2										автопром	
ИКС5Фин 01	9 000 R	7.60	06.07.10	06.07.10	01.07.14		5.0	53.5	99.88	0.38	200 000	99.88		8.04	3.80	0.38		торговля	
ИКС5Фин 04	8 000 R	18.46	10.06.10	13.06.11	02.06.16		16.0	76.9	112.00		111.70	112.10		8.81	8.22	1.13		торговля	
Инпром 02	1 000 R	13.00	15.07.10		15.07.10			5.2	27.16		24.02	30.29			23.87			металлургия	
Инпром 03	1 300 R	9.50	19.05.10		18.05.11			15.5	47.22		20.50	28.00		102.54	10.03	0.57		металлургия	
ИнтераФ-2	3 000 R	16.75	01.06.10		29.11.11			22.0	101.70	0.50	15 780	101.70		16.20	8.21	1.37		сервис	
Интурист-1	1 000 R	9.00	21.04.10		21.04.10			2.4	99.00		15	99.00		14.63	4.53	0.17		сервис	
ИРКУТ-03об	3 250 R	8.74	18.03.10		16.09.10			7.3	99.57	0.47	9 052	98.25	99.59	9.69	4.38	0.53	/Ba2/	машиностр.	
ИркЭнерго1	5 000 R	15.50	03.06.10		28.11.13			46.3									/отозван/В-	энергетика	
ИтераФ-1	5 000 R	18.90	25.05.10	29.05.10	20.11.12		4.0	33.9	103.20	0.80	102.40	102.90		7.29	9.13	0.28		сырье	
Камаз-Фин2	1 500 R	11.25	19.03.10		17.09.10			7.4										автопром	
Карус.Ф 01	3 000 R	12.00	18.03.10		12.09.13			43.7										торговля	
Каустик 2	850 R	18.00	08.04.10		07.07.11			17.1	97.77	-0.23	97.05	98.80		22.94	4.59	0.58		химия	
Киров.зд1	1 500 R	74.30	24.03.10		24.03.10			1.5			97.00							машиностр.	
КИТФинБ-02	1 000 R	13.00	23.03.10		23.03.10			1.4			40.04						/Caa2/CCC+	банки	
КМБ-Банк2	3 400 R	11.00	02.06.10		30.11.11			22.0									/отозван/	банки	
КМПО-Фин01	1 000 R	11.30	16.03.10		16.03.10			1.2	97.27		95.04	99.50		45.63	5.79	0.07		машиностр.	
Кокс 02	5 000 R	8.70	18.03.10	22.03.10	15.03.12		1.0	25.5	99.25		99.25	99.45		14.98	4.37	0.10		металлургия	
КомосГр. 1	2 000 R	18.00	15.07.10	15.07.10	14.07.11		5.0	17.4										с/х	
КОПЕЙКА 02	4 000 R	16.50	17.02.10		15.02.12			24.6	102.60	-8.40	102.00			15.84	4.01	1.47	//CCC+	торговля	
КОПЕЙКА 03	4 000 R	9.80	17.02.10		15.02.12			24.6	99.50		98.00	101.00		10.46	2.46	1.64	//CCC+	торговля	
КосмосФин1	2 000 R	17.00	17.06.10	01.07.10	16.06.11		5.0	16.4	94.19				34.54	9.00	0.29			строительство	
КрЕвРБ-02	4 000 R	11.50	29.06.10		28.06.11			16.8	101.53					10.53	5.65	1.18	/Ba3/	финансы	
Кубаньэн-1	3 000 R	7.85	21.07.10		21.07.10			5.4	98.10		25	98.83		12.71	3.99	0.40		энергетика	
Куйбазот-2	2 000 R	8.80	05.03.10		04.03.11			13.0	94.00		93.65	94.00		15.65	4.67	0.86		химия	
Лаверна 01	1 000 R	4.00	08.04.10		08.04.10			2.0										торговля	
ЛенСпецСМУ-1	2 000 R	16.00	23.03.10		07.12.12			34.4	100.20	-0.19	17 717	99.96	100.20	16.83	3.94	1.35	//B/	строительство	
Ленэнерг02	3 000 R	8.54	30.07.10		27.01.12			23.9	97.50	1.00	2 101	96.00	97.00	10.22	4.37	1.68	/Ba2/	энергетика	
Ленэнерго3	3 000 R	8.02	21.04.10		18.04.12			26.7	96.00	1.50	5 067	94.61	95.99	10.34	4.17	1.82		энергетика	
ЛСР 02 обл	5 000 R	13.50	05.08.10	09.02.10	01.08.13		0.0	42.3	99.90		99.80	100.01		-16.07	6.74	0.00		строительство	
ЛСР-Ивн 02	3 000 R	17.00	15.07.10	15.07.10	14.07.11		5.0	17.4									B-/B3/	строительство	
ЛукойлЗобл	8 000 R	7.10	10.06.10		08.12.11			22.3	99.25	-0.75	2 001	97.52	99.15	7.68	3.57	1.61	BBB-/Baa2/BBB-	сырье	
Лукойл4обл	6 000 R	7.40	10.06.10		05.12.13			46.5	94.80	-1.45									

## Рынок рублевых облигаций

Выпуск	Объем, млн	Купон, %	Дата			Месяцев до		Цена	Изм.	Торговый объем, шт (осн.+РПС)	Котировки		Доходность, %			Дюр, лет	Рейтинг F/M/S	Сектор
			купона	оферты	погаш	офрт	погаш				покупка	продажа	офрт	погаш	текущ			
<b>КОРПОРАТИВНЫЕ РУБЛЕВЫЕ ОБЛИГАЦИИ (продолжение)</b>																		
МБРР 03обл	3 000 R	15.00	27.04.10	28.10.10	23.04.13	9.0	39.0	104.06			103.70	104.40	9.29		3.59	0.63	V+/B1/	финансы
МБРР 04обл	5 000 R	15.00	04.03.10	05.03.10	27.02.14	1.0	49.3	100.92			100.35	100.80	0.90		7.41	0.07	V+/B1/	финансы
МБРР 05обл	5 000 R	15.00	17.06.10	21.06.10	12.06.14	4.0	52.8	102.48			102.25	102.55	7.59		7.30	0.34	V+/B1/	финансы
МГТС-05 об	1 500 R	16.00	25.05.10		25.05.10		3.5	98.26			93.28	103.25		23.35	8.12	0.24	/Ba3/BB-	телеком
МДМ-Банк БО-01	5 000 R	12.75	03.06.10		29.11.12		34.2	104.30	0.80	131 811	104.00	104.45		11.22	6.10	2.16	BB/Ba1/BB	банки
МежТромБ-1	3 000 R	13.25	29.06.10	31.12.10	03.01.18	11.0	96.2				1.01							банки
Метсерв-Ф1	1 500 R	12.00	26.05.10	04.06.10	23.05.12	4.0	27.8	100.80	-0.30	990	99.50	100.80	8.56		5.94	0.29		торговля
Мечел 2об	5 000 R	8.40	16.06.10	21.06.10	12.06.13	4.0	40.7	99.60	0.25	3	99.23	99.60	9.38		4.20	0.33		металлургия
Мечел 4об	5 000 R	19.00	29.04.10	30.07.12	21.07.16	30.0	78.5	114.25	0.15	326 316	114.05	114.25	12.73		4.15	1.82		металлургия
Мечел 5об	5 000 R	12.50	20.04.10	18.10.12	09.10.18	33.0	105.5	100.20	-0.04	56	100.03	100.20	12.97		3.11	2.05		металлургия
МечелБО-01	5 000 R	12.50	14.05.10	11.11.11	09.11.12	21.0	33.5	100.44	0.44		1.01	100.58	12.56		6.21	1.41		металлургия
МИА-3об	1 500 R	7.95	25.02.10	06.09.10	24.02.12	7.0	24.9	98.00			95.00	105.00	11.65		2.02	0.50	/Ba2/	финансы
МИА-4об ип	2 000 R	12.50	08.04.10	21.10.10	01.10.15	8.0	68.7	100.03			95.00	105.00	12.31		3.12	0.60	/Ba2/	финансы
МИА-5об	2 000 R	13.50	22.04.10	29.07.10	17.07.14	6.0	54.0	101.15			101.00	102.34	10.81		3.33	0.41	/Ba2/	финансы
МИАН-Дев-1	2 000 R	13.00	02.03.10		02.03.10		0.7											девелопмент
МиГ-Ф 02	3 000 R	0.10	09.03.10		06.09.11		19.2											машиностр.
Микоян-2об	2 000 R	18.50	11.02.10	25.02.10	07.02.13	1.0	36.5	103.05					-45.33		8.95	0.08		потреб. Тов
М-ИНДУСТР	1 000 R	12.25	16.02.10		16.08.11		18.5	20.50	0.02	2	19.51	20.92		254.32	29.80	0.29		строительство
М-Индустр2	1 500 R	16.00	14.07.10	14.07.10	10.07.13	5.0	41.6	45.28			0.57	90.00	620.63		17.62	0.06		строительство
МираторФ1	2 500 R	19.00	05.08.10	05.08.10	02.08.12	6.0	30.2	101.94	-0.85		100.50	102.99	15.26		9.29	0.42		потреб. Тов.
Митланд-01	1 000 R	13.50	16.02.10		16.02.10		0.3	8.88			2.00	15.76			37.90			потреб. тов.
МИЭЛЬ-Ф 01	1 500 R	11.50	13.07.10		13.07.10		5.2											девелопмент
МКБ 03обл	2 000 R	15.00	16.06.10		16.06.10		4.3	101.00	0.50	30 014	100.50	101.15		12.22	7.40	0.31	V-/B1/	банки
МКБ 04обл	2 000 R	15.00	16.03.10		15.03.11		13.3	104.00	2.50	770	101.00			11.30	7.19	0.90	V-/B1/	банки
МКБ 05обл	2 000 R	15.00	28.04.10	05.05.10	25.04.12	3.0	26.9	101.41			100.25	101.10	7.63		7.38	0.22	V-/B1/	банки
МКБ 06обл	2 000 R	16.00	09.02.10	16.08.10	07.08.12	6.0	30.4	101.69					12.40		7.84	0.43	V-/B1/	банки
ММК БО-01	5 000 R	9.45	20.05.10	22.11.10	15.11.12	10.0	33.7	100.90	0.10		100.75	101.15	8.25		4.67	0.70	отозван/Ba3/BB	Металлургия
ММК БО-02	10 000 R	9.70	16.06.10	16.12.11	12.12.12	23.0	34.6	101.19	0.09	407 501	100.90	101.15	9.15		4.78	1.57	отозван/Ba3/BB	Металлургия
ММ-Фин 01	1 000 R	14.00	02.03.10	02.03.10	26.02.13	1.0	37.1											девелопмент
ММ-Фин 02	1 500 R	10.00	06.07.10	07.07.10	03.07.12	5.0	29.2	44.99			0.03	89.95	658.55		11.08	0.05		девелопмент
МОИА	1 500 R	9.00	21.06.10		21.12.10		10.5											финансы
МОИА 02	3 000 R	7.99	08.03.10		07.09.11		19.2											финансы
МОИА 03	5 000 R	7.75	14.06.10		14.06.14		52.9											финансы
МОРЕ-П 01	1 000 R	15.50	03.08.10	08.02.10	03.08.10	0.0	5.9				4.00							девелопмент
МоскомцБ-2	3 000 R	14.00	16.02.10	16.02.10	15.02.11	0.0	12.4											банки
МоскомцБ-3	5 000 R	15.00	16.06.10	17.06.10	12.06.13	4.0	40.7											банки
МОСМАРТФ 1	2 000 R	0.01	15.04.10	20.10.10	12.04.12	8.0	26.5	91.58			1.09	95.00	13.48		0.00	0.61		торговля
МосогазФ2	3 000 R	9.25	25.06.10		24.06.12		28.9	85.00	1.50	360	84.02	85.10		23.48	5.46	1.04		сервис
Мособлгаз1	2 500 R	12.00	16.05.10		17.05.11		15.4	93.88			93.00	97.00		18.30	6.41	1.00		услуги
Мособлтр-2	4 000 R	21.00	26.03.10		26.03.11		13.7											финансы
МосТРАвтФ1	7 500 R	11.80	22.06.10		18.12.12		34.8											транспорт
Мосэнерго1	5 000 R	12.50	16.03.10		13.09.11		19.4	105.81	-0.19		105.70	106.00		8.70	5.89	1.32	//CC	энергетика
Мосэнерго2	5 000 R	7.65	25.02.10	01.03.12	18.02.16	25.0	73.4	97.35	-0.45	1	97.30	97.95	9.22		3.92	1.72	//BB-	энергетика
Мосэнерго3	5 000 R	10.25	04.06.10	06.12.12	28.11.14	34.0	58.5	103.20		1 215	103.02	103.25	9.08		4.95	2.28	//BB-	энергетика
МосэнергоБО-2	2 000 R	11.45	25.02.10		26.08.10		6.6	102.20	0.40	29 002	102.20	102.50		7.38	5.59	0.48	//BB-	энергетика
МОЭК-01	3 500 R	9.00	29.04.10	11.02.10	25.07.13	0.0	42.1	99.09			88.00	100.00	118.14		2.26	0.00	BB+//	энергетика
МОЭСК-01	6 000 R	8.05	09.03.10		06.09.11		19.2	97.00			97.00	99.50		10.41	4.14	1.32		энергетика
МРСК Ур.01	1 000 R	8.15	25.05.10	26.05.10	22.05.12	4.0	27.8	52.54			5.10	99.99	823.86		7.73	0.03		энергетика
МРСК Юга 2	6 000 R	17.50	02.03.10	01.09.11	26.08.14	19.0	55.3	108.45	-0.05	35 309	108.30	108.70	11.69		8.05	1.20		энергетика
МТС 01	10 000 R	14.01	22.04.10	23.04.10	17.10.13	2.0	44.9	101.60		95	101.25	101.60	5.74		6.88	0.19	BB+/Ba2/BB	телеком
МТС 02	10 000 R	14.01	27.04.10	27.04.10	20.10.15	3.0	69.3	101.42	0.02		101.31	101.80	7.18		6.89	0.20	BB+/Ba2/BB	телеком
МТС 03	4 000 R	8.70	22.06.10	22.06.10	12.06.18	4.0	101.5	100.30	-0.06	5 000	100.25	100.47	7.96		4.32	0.34	BB+/Ba2/BB	телеком
МТС 04	15 000 R	16.75	18.05.10	19.05.11	13.05.14	16.0	51.8	109.60		200	109.60	109.86	8.32		15.24	1.05	BB+/Ba2/BB	телеком
МТС 05	15 000 R	14.25	27.07.10	26.07.12	19.07.16	30.0	78.4	111.00		250 701	110.26	111.20	8.98		12.80	1.95	BB+/Ba2/BB	телеком
НКНХ-04 об	1 500 R	10.00	29.03.10		26.03.12		25.9				90.00							V/B1/
НЛМК-БО-01	5 000 R	9.75	08.06.10		04.12.12		34.3	102.95	0.81		101.81	102.30		8.73	4.72	2.30		металлургия
НЛМК-БО-05	10 000 R	10.75	04.05.10		30.10.12		33.2	104.21	-0.39	135 002	104.25	104.55		9.16	5.14	2.18		металлургия
НОМОС 11в	5 000 R	15.00	07.07.10	12.07.10	02.07.14	5.0	53.5	102.50	0.20	21 000	102.65	102.75	8.49		7.30	0.39	V+/Ba3/	банки
НОМОС 8в	3 000 R	15.00	17.02.10	22.02.10	16.02.11	0.0	12.4	100.31	0.11		100.25	100.45	1.48		7.46	0.04	V+/Ba3/	банки
НОМОС 9в	5 000 R	15.00	18.06.10	23.06.10	14.06.13	4.0	40.7	102.35	-0.10	410	102.35	102.45	7.95		7.31	0.34	V+/Ba3/	банки
НТС-01	1 000 R	15.00	27.04.10		26.04.11		14.7				65.01							торговля
НФК-3	2 000 R	18.00	27.04.10	05.05.10	03.05.11	3.0	15.0	100.24					15.48		8.95	0.20	/B2/B-	финансы
ОбКондФ-01	3 000 R	7.70	19.05.10	19.05.10	16.05.12													

## Рынок рублевых облигаций

Выпуск	Объем, млн	Купон, %	Дата			Месяцев до		Цена	Изм.	Торговый объем, шт (осн.+РПС)	Котировки		Доходность, %			Дюр, лет	Рейтинг F/M/S	Сектор
			купона	оферты	погаш	офрт	погаш				покупка	продажа	офрт	погаш	текущ			
КОРПОРАТИВНЫЕ РУБЛЕВЫЕ ОБЛИГАЦИИ (продолжение)																		
ПромТр02об	3 000 R	0.01	20.04.10		18.10.11		20.6	100.00		400	41.03	59.95		0.01	0.00	1.69		машиностр.
ПромТр03об	5 000 R	18.00	28.07.10	28.01.11	24.07.13	12.0	42.1	65.02	-6.98	18 620	67.00	69.99	88.54	13.80	0.49			машиностр.
ПротекФин1	5 000 R	12.00	05.05.10		02.11.11		21.1	100.00			92.00			12.33	5.98	1.40		торговля
ПротонФин1	1 000 R	16.00	15.06.10	22.06.10	12.06.12	4.0	28.5				88.00							машиностр.
РазгуляйФ2	2 000 R	17.00	30.03.10	15.04.10	27.09.11	2.0	19.9	90.00		4 279	90.01	94.92	97.45		9.42	0.09		с/х
РазгуляйФ3	3 000 R	17.00	19.03.10		16.03.12		25.6	90.00	-3.00	279	90.00	92.97		24.58	9.42	1.38		с/х
РазгуляйФ4	3 000 R	17.00	26.05.10	02.06.11	22.05.13	16.0	40.0	86.53	-3.47		90.00	95.95	31.98		9.80	0.90		с/х
РазгуляйФ5	2 000 R	17.00	28.04.10	30.04.10	23.10.13	3.0	45.1				1.01							с/х
Райффайзен-4	10 000 R	13.50	08.06.10	08.12.11	03.12.13	22.0	46.5	100.45	-0.56		101.00	105.00	13.58		6.70	1.45	BBB+/Baa1/BBB-	банки
РВКФинанс1	1 750 R	19.00	22.07.10	28.07.10	21.07.11	6.0	17.6	104.47			104.05	104.55	8.49		9.07	0.43		услуги
РенКап-1	2 000 R	14.50	02.03.10		02.03.10		0.7	99.96	0.01	20 575	99.96	99.99		15.26	7.23	0.05	CCC/B1/B-	банки
РенКап-2	3 000 R	22.00	11.04.10	15.10.10	04.04.12	8.0	26.2	103.50	0.10	29	102.79	103.50	16.36		10.54	0.54	CCC/B1/B-	банки
РенКап-3	4 000 R	25.00	13.06.10	18.06.10	06.06.12	4.0	28.3	102.71	0.40	2 252	102.70	102.99	16.27		12.07	0.30	CCC/B1/B-	банки
РЕСТОРАНСЗ	1 000 R	18.00	28.05.10	03.06.10	26.11.10	4.0	9.7	87.50			75.00	99.99	77.05		10.26	0.18		услуги
РЖД БО-01	15 000 R	9.40	09.06.10		05.12.12		34.4	102.55	-0.05	712 940	102.40	102.58		8.53	4.57	2.32	BBB/Baa1/BBB	транспорт
РЖД-06обл	10 000 R	7.35	12.05.10		10.11.10		9.2	99.75	-0.20	1 300	99.77	100.03		7.82	3.67	0.68	BBB/Baa1/BBB	транспорт
РЖД-07обл	5 000 R	7.55	12.05.10		07.11.12		33.4	95.59	-0.72		96.40	99.74		9.62	3.94	2.26	BBB/Baa1/BBB	транспорт
РЖД-08обл	20 000 R	8.50	07.07.10		06.07.11		17.1	100.70	-0.10	60 000	100.70	100.90		8.11	4.21	1.25	BBB/Baa1/BBB	транспорт
РЖД-09обл	15 000 R	13.50	19.05.10	21.05.10	13.11.13	3.0	45.8	102.00	0.10	45 001	101.90	102.00	5.92		6.60	0.26	BBB/Baa1/BBB	транспорт
РЖД-10обл	15 000 R	15.00	11.03.10		06.03.14		49.6	121.10	0.08	663 141	121.00	121.10		8.92	6.18	2.87	BBB/Baa1/BBB	транспорт
РЖД-11обл	15 000 R	13.50	26.05.10	28.05.10	18.11.15	4.0	70.3	102.09			101.70	102.10	6.10		6.59	0.28	BBB/Baa1/BBB	транспорт
РЖД-12обл	15 000 R	14.90	27.05.10	28.11.11	16.05.19	22.0	112.8	111.40	-0.07	1278 812	111.40	111.50	8.04		6.67	1.50	BBB/Baa1/BBB	транспорт
РЖД-13обл	15 000 R	13.88	11.03.10		06.03.14		49.6	102.20	0.20	100 002	101.96	102.20		13.59	6.77	2.72	BBB/Baa1/BBB	транспорт
РЖД-14обл	15 000 R	13.40	13.04.10		07.04.15		62.8	101.95	0.10		101.96	102.25		13.27	6.55	3.31	BBB/Baa1/BBB	транспорт
РЖД-15обл	15 000 R	12.84	28.06.10	26.12.12	20.06.16	35.0	77.5	103.72	-0.33	50 000	103.85	104.36	11.58		6.17	2.22	BBB/Baa1/BBB	транспорт
РЖД-16обл	15 000 R	14.33	14.06.10	13.06.11	05.06.17	16.0	89.1	108.25		14 800	108.20	108.29	7.87		6.60	1.16	BBB/Baa1/BBB	транспорт
РЖД-17обл	15 000 R	13.02	26.07.10	24.07.13	16.07.18	42.0	102.7	106.45		1 000	106.50	106.60	11.00		6.10	2.61	BBB/Baa1/BBB	транспорт
РЖД-18обл	15 000 R	13.22	26.07.10	23.07.14	15.07.19	54.0	114.8	106.97		40	106.97	107.50	11.49		6.16	3.16	BBB/Baa1/BBB	транспорт
РЖД-19обл	15 000 R	13.50	26.07.10	27.07.11	08.07.24	18.0	175.5	106.99			107.50	108.00	8.45		6.29	1.27	BBB/Baa1/BBB	транспорт
РЖД-23обл	15 000 R	9.00	05.08.10	05.02.15	16.01.25	61.0	181.9										BBB/Baa1/BBB	транспорт
РМК-ФИН 01	3 000 R	8.75	06.04.10		06.04.10		1.9	98.71	0.71		98.00	99.11		17.95	4.42	0.13		металлургия
Росбанк-А3	5 000 R	12.00	05.05.10	16.05.11	06.11.13	15.0	45.6	103.23	-0.17		103.35	103.50	9.17		5.83	1.08	BBB+/Baa3/BB+	банки
Росбанк-А5	5 000 R	12.00	05.05.10	16.05.11	07.11.14	15.0	57.8	103.36	-0.04		103.35	103.50	9.06		5.82	1.08	BBB+/Baa3/BB+	банки
РосселлБ 2	7 000 R	7.85	17.02.10		16.02.11		12.4	100.07			99.90	99.99		8.01	1.96	0.90	BBB/Baa1/	банки
РосселлБ 3	10 000 R	7.34	18.02.10	22.02.10	09.02.17	0.0	85.3	100.10	-0.75	260 000	100.10	100.74	2.60		3.66	0.04	BBB/Baa1/	банки
РосселлБ 4	10 000 R	11.50	07.04.10	07.10.11	27.09.17	20.0	92.9	104.91			104.80	105.50	8.39		5.47	1.39	BBB/Baa1/	банки
РосселлБ 5	10 000 R	13.50	08.06.10	08.12.11	27.11.18	22.0	107.1	100.00			100.00		13.89		6.73	1.45	BBB/Baa1/	банки
РосселлБ 7	5 000 R	13.95	15.06.10	17.06.10	05.06.18	4.0	101.3	102.50		109 525	102.45	104.00	6.51		6.79	0.33	BBB/Baa1/	банки
РосселлБ 8	5 000 R	10.10	27.05.10	26.11.12	14.11.19	34.0	118.9	103.35	-0.15		103.05	103.30	8.87		4.87	2.27	BBB/Baa1/	банки
РосселлБ 9	5 000 R	10.10	27.05.10	26.11.12	14.11.19	34.0	118.9	103.15	-0.35	312 000	103.05	104.00	8.95		4.88	2.26	BBB/Baa1/	банки
Рост-Лини1	1 000 R	0.10	08.07.10	17.07.10	08.07.10	5.0	5.0											торговля
РТК-ЛИЗ 5с	2 250 R	8.35	11.02.10		12.08.10		6.2	94.93						24.48	4.38	0.29		финансы
РубПлсPer1	1 000 R	20.00	01.06.10		01.06.10		3.8											торговля
РусМасла-2	1 000 R	15.00	01.04.10	08.04.10	29.03.12	2.0	26.0	15.00		26	8.55	20.00			49.86			потреб. тов.
РусМоре об	2 000 R	18.00	18.03.10	21.06.10	14.06.12	4.0	28.6				95.00							потреб. тов.
РусНефть1	7 000 R	13.00	11.06.10		10.12.10	10.2	100.00	1.00			95.06	101.00		13.36	6.48	0.71		сырье
РусСтанд-5	5 000 R	14.75	11.03.10		09.09.10		7.1				98.50							банки
РусСтанд-6	6 000 R	15.00	10.02.10	17.02.10	09.02.11	0.0	12.2	100.22					-5.35		7.46	0.02	BB-/Ba2/B+	банки
РусСтанд-7	5 000 R	15.00	23.03.10	01.04.10	20.09.11	2.0	19.6	100.56	0.06		100.00	100.80		8.36	7.44	0.13	BB-/Ba2/B+	банки
РусСтанд-8	5 000 R	14.00	16.04.10	22.10.10	13.04.12	9.0	26.5	102.18		150	101.85	102.18	10.53		6.83	0.60	BB-/Ba2/B+	банки
Русфинанс4	4 000 R	7.74	12.02.10		12.02.10	0.1	99.90	-0.10		458	98.50	100.00		17.56	3.86	0.01	/Baa2/BB+/	банки
РусьБанк-2	2 000 R	14.50	22.02.10		22.02.10	0.5	100.20	-0.05		19 507	100.02	100.25		9.05	7.26	0.04	/B2/	банки
Рыбаб-1	1 000 R	19.00	02.03.10	04.03.10	28.02.12	1.0	25.0				1.02							производство
СатурнНПО2	2 000 R	16.50	21.03.10	21.03.10	20.09.11	1.0	19.6	96.36			95.55	96.99	59.60		8.59	0.07		машиностр.
СатурнНПО3	3 500 R	10.00	07.06.10		06.06.14		52.6				1.01							потреб. тов.
СБ-Финанс1	1 500 R	1.00	22.03.10		25.06.10	5.0	28.7											потреб. тов.
СвабСокол3	1 200 R	18.00	25.05.10	23.11.10	24.05.11	10.0	15.7	73.58			5.00	96.99	76.15		12.20	0.42		производство
СвязьБанк1	2 000 R	16.00	22.04.10		21.04.11	14.6	102.50				101.00	104.00		14.41	3.89	0.97	/B2/	банки
Северсталь БО-01	15 000 R	14.00	23.03.10	20.09.11	18.09.12	20.0	31.8	106.45	0.25	276 799	106.30	106.45	9.80		6.56	1.31	B+/Ba3/BB-	сырье
СевКаб 03	1 500 R	10.50	30.03.10		27.03.12		25.9	69.49			34.00	104.98		34.13	3.77	1.39		производство
СевКаб 04	2 000 R	9.50	23.02.10		21.05.13		39.9	32.00	3.00	3 66								

## Рынок рублевых облигаций

Выпуск	Объем, млн	Купон, %	Дата			Месяцев до		Цена	Изм.	Торговый объем, шт (осн.+РПС)	Котировки		Доходность, %			Дюр, лет	Рейтинг F/M/S	Сектор
			купона	оферты	погаш	офрт	погаш				покупка	продажа	офрт	погаш	текущ			
СОРУС КАП2	1 500 R		08.04.10		05.04.12		26.2										торговля	
СпецСтр2 1	2 000 R		20.05.10		20.05.10		3.4				0.06						строительство	
СПК об.01	1 000 R	14.00	25.05.10		25.05.10		3.5	50.00			1.01	99.00					торговля	
СтИндустр1	1 000 R		08.07.10		07.07.11		17.1	20.00						213.58	0.45		строительство	
СтрТрГаз02	5 000 R	8.49	16.07.10		13.07.12		29.5	86.50	0.99	31 923	86.40	87.29		15.94	4.89	1.91	строительство	
СтрТрГаз03	5 000 R	16.00	15.04.10	19.04.10	11.04.13	2.0	38.6	100.37			20.62	101.00	13.18	7.95	0.17		строительство	
СУ-155 Зоб	3 000 R	16.00	17.02.10	17.02.10	15.02.12	0.0	24.6	99.75	0.07	3 136	99.65	99.74	27.46	8.00	0.02		строительство	
СудострБ-2	1 000 R	17.50	11.06.10		11.06.10		4.1	101.80	0.25	1 382	101.35	101.75		12.07	8.57	0.30	/B3/	
СудострБ-3	1 500 R	17.00	08.03.10	09.09.10	03.09.12	7.0	31.3	101.60	-0.15	47 000	101.50	101.65	14.23	8.34	0.48		/B3/	
СатлГрупп1	1 000 R	11.70	18.05.10		15.05.12		27.6	90.49			90.00	93.00		17.61	6.45	1.69	строительство	
Таттелеком 4	1 500 R	16.00	06.05.10	11.05.10	01.11.12	3.0	33.2	101.75		1 999	101.75	102.00	7.99	7.84	0.23		телеком	
ТатфондБ 4	1 500 R	13.00	02.06.10		01.06.11		15.9	102.50		3	102.30	102.50		11.16	6.32	1.10	/B2/	
ТатфондБ 5	2 000 R	15.00	24.03.10	30.03.10	21.03.12	2.0	25.7	100.94			99.95	101.10	6.15	7.41	0.13		/B2/	
ТатфондБ 7	1 000 R	13.75	18.06.10	23.12.10	14.12.12	11.0	34.7	101.74	-0.05		101.60	102.20	11.62	6.74	0.75		/B2/	
ТВЗ 03	1 000 R	10.00	18.06.10		18.06.10		4.3	94.91			95.01			27.31	5.25	0.28	банки	
ТГК-1 01	4 000 R	7.75	16.03.10	18.03.10	11.03.14	1.0	49.7	99.95		18	99.83	99.90	7.87	3.87	0.10		машиностр.	
ТГК-1 02	5 000 R	16.99	06.07.10	11.07.11	01.07.14	17.0	53.5	110.50		5 000	110.35	110.75	8.95	7.67	1.20		энергетика	
ТГК-10 об1	3 000 R	7.60	17.06.10		17.06.10		4.3				95.01						энергетика	
ТГК-10 об2	5 000 R	9.75	10.02.10	12.02.10	06.02.13	0.0	36.5										энергетика	
ТГК-2-01	4 000 R	18.00	02.03.10	07.09.10	30.08.11	7.0	18.9	104.49			102.61	104.30	9.44	8.59	0.49		В/	
ТГК-4 об.1	5 000 R	7.60	03.06.10	09.06.10	31.05.12	4.0	28.1	97.86			20.06	99.99	14.46	3.87	0.29		энергетика	
ТГК-6/Инв-1	2 000 R	12.00	23.02.10	26.02.10	21.02.12	1.0	24.8	100.20		2 453	95.00	100.20	5.98	2.99	0.05		энергетика	
ТГК-8 01	3 500 R	8.80	13.05.10		10.05.12		27.4										энергетика	
Терна-Ф 02	1 500 R	1.00	07.05.10		04.11.11		21.1										производство	
ТехИнвст-1	2 000 R	24.00	27.05.10	01.06.10	26.05.11	4.0	15.7										торговля	
ТехНикольФ	3 000 R	17.00	11.03.10	31.08.10	07.03.12	7.0	25.3	100.30	-1.20	500	100.53	101.55	2.05	8.45	0.51		производство	
ТМК-03 обл	5 000 R	9.60	16.02.10	16.02.10	15.02.11	0.0	12.4	100.04	-0.04				7.74	4.78	0.02		/B1/B	
Топкига-2	1 500 R	20.00	10.06.10		09.12.10		10.1										производство	
Трансаэро-1	3 000 R	16.95	28.04.10	03.11.10	23.10.13	9.0	45.1	101.60	0.10	105	101.50	101.79	14.55	8.32	0.60		транспорт	
ТрансКонт1	3 000 R	16.50	02.03.10	12.03.10	26.02.13	1.0	37.1	100.84			100.35	100.85	1.68	8.16	0.08		BB+/Ba2/	
ТрансКред1	3 000 R	7.29	15.06.10		15.06.10	4.2	99.05	100.00	-0.85	136 000	99.05	100.00		10.34	3.67	0.32		/Ba1/BB
ТрансКред2	3 000 R	15.00	15.06.10	23.12.10	12.06.12	11.0	28.5	104.95		76 000	104.95	105.29	8.72	7.13	0.77		/Ba1/BB	
ТрансКред3	5 000 R	10.30	08.07.10		07.07.11		17.1	101.75		77 146	101.41	102.00		9.14	5.05	1.23		/Ba1/BB
Трансмаш-2	3 000 R	17.00	11.02.10	17.02.10	10.02.11	0.0	12.2	100.25					-4.24	8.46	0.02		машиностр.	
Транснефть-01	35 000 R	13.75	24.05.10	20.05.15	13.05.19	64.0	112.7	102.35	0.15	50 000	102.00	102.40	13.05	13.40	3.32		/Baa1/BBB	
ТТС 01	1 000 R	16.00	09.02.10	09.02.10	17.08.10	0.0	6.3										сырье	
Тюменэнрг2	2 700 R	7.70	01.04.10	02.04.10	29.03.12	2.0	26.0	99.89		91 600	99.82	99.94	8.39	3.84	0.13		торговля	
УГМК-УЭМ01	3 000 R	8.25	02.03.10	09.03.10	28.02.12	1.0	25.0										энергетика	
УМПО 3	3 000 R	18.00	17.06.10	24.06.10	14.06.12	5.0	28.6	100.15			98.50	100.99	17.14	8.96	0.32		металлургия	
УралВагЗФ2	3 000 R	18.00	31.03.10	04.04.10	05.10.10	2.0	8.0				95.00						машиностр.	
УралсибЛК1	2 700 R	18.00	23.06.10	23.06.10	29.12.10	4.0	10.8	102.30	0.30	570	102.00	102.50	11.66	8.77	0.33		В+//	
УралсибЛК2	5 000 R	14.50	22.07.10		21.07.11		17.6	101.20	0.10	35 762	101.06	101.20		14.00	7.14	1.18		В+//
УралсибЛК3	1 500 R	17.50	25.02.10	01.09.10	23.02.12	7.0	24.8	103.54			103.03	110.00	10.58	8.43	0.47		В+//	
УралсибЛК4	2 000 R	16.50	22.07.10		19.01.12		23.7	102.20			100.00	110.00		15.71	8.05	1.50		В+//
УралсибЛК5	3 000 R	14.25	22.07.10	20.01.11	19.01.12	12.0	23.7	100.50			100.01	101.00	14.10	7.07	0.80		В+//	
УРСАБанк 5	3 000 R	10.05	20.04.10		18.10.11		20.6	100.60	0.23	13 100	100.51	101.00		9.87	4.98	1.41		В+//Ba3/
УРСАБанк 7	5 000 R	11.75	22.07.10		19.07.12		29.7	102.00		25 531	101.90	102.10		11.10	5.77	1.97		В+//Ba3/
УРСАБанк 8	10 000 R	15.00	15.04.10	15.04.10	09.04.15	2.0	62.9				2.01						В+//Ba3/	
УрСИ БО-01	1 000 R	10.80	06.05.10	09.11.11	01.11.12	21.0	33.2	101.80		2 190	100.49		9.77	5.29	1.46		В+//B+	
УрСИ сер06	2 000 R	10.50	20.05.10		17.11.11		21.6	101.00			98.00			9.63	5.18	0.88		В+//B+
УрСИ сер07	3 000 R	16.00	16.03.10	18.03.10	13.03.12	1.0	25.5	101.00	0.11		100.55	100.96	5.31	7.90	0.10		В+//B+	
УрСИ сер08	2 000 R	9.60	07.04.10	12.04.10	03.04.13	2.0	38.3	100.30			80.50	100.40	7.08	4.77	0.16		В+//B+	
УфаойлОП-1	1 500 R	13.00	15.04.10		15.04.10		2.2				95.00						торговля	
ФСК ЭЭС-02	7 000 R	8.25	22.06.10		22.06.10		4.5	100.51		99 426	99.76			6.90	4.09	0.34		/Baa2/BBB
ФСК ЭЭС-04	6 000 R	7.30	08.04.10		06.10.11		20.2	98.75	-0.15	62 375	98.75	99.20		8.28	3.69	1.44		/Baa2/BBB
ХФФ Банк-2	3 000 R	17.50	11.05.10		11.05.10		3.1	101.60	-0.28	1 113	101.60	101.75		10.95	8.59	0.23		/Ba3/B+
ХФФ Банк-3	3 000 R	15.00	18.03.10	18.03.10	16.09.10	1.0	7.3	100.86			100.65	100.77	6.74	3.71	0.10		/Ba3/B+	
ХФФ Банк-4	3 000 R	14.00	14.04.10	18.10.10	12.10.11	8.0	20.4	102.35		10 410	102.35	102.45	10.54	3.41	0.60		/Ba3/B+	
ХФФ Банк-5	4 000 R	15.00	21.04.10	26.04.10	17.04.13	3.0	38.8	101.00	-0.10	5 000	100.80	101.00		9.48	3.70	0.19		/Ba3/B+
Х-МСтройР1	3 000 R	18.00	14.04.10	28.04.10	13.10.10	3.0	8.2	96.00	-0.20	19 600	19.22		37.82	9.35	0.16		строительство	
Х-МСтройР2	2 000 R	10.00	13.07.10	27.07.10	12.07.11	6.0	17.3	99.95					9.48	4.99	0.42		строительство	
Центр-инв2	3 000 R	16.00	29.06.10	02.07.10	24.06.14	5.0	53.2	102.83			102.50	103.00	8.33	7.76	0.36		/B1/	
Центр-Тел-5	3 000 R	9.30	02.03.10		30.08.11		18.9	99.92	0.12	110	99.96	101.35		9.59	4.64	0.90		В//BB-
Черкизово1	2 000 R	12.75	01.06.10		31.05.11		15.9	99.79	-0.11		99.55	99.84		13.31	6.37	1.08		телеком
ЧТПЗ 01об	3 000 R	9.50	16.06.10		16.06.10		4.3	9										

## Рынок рублевых облигаций

Выпуск	Объем, млн	Купон, %	Дата			Месяцев до		Цена	Изм.	Торговый объем, шт (осн.+РПС)	Котировки		Доходность, %			Дюр, лет	Рейтинг F/M/S	Сектор
			кулона	оферты	погаш	офрт	погаш				покупка	продажа	офрт	погаш	текущ			
<b>ГОСУДАРСТВЕННЫЕ И МУНИЦИПАЛЬНЫЕ ОБЛИГАЦИИ</b>																		
Башкорт606	1 500 R	8.02	01.06.10		30.11.10		9.8	100.09			100.00	100.50		8.04	4.00	0.73	/Ba1/BB+	муниципальный
ВолгогрОб1	700 R	9.00	17.06.10		17.06.10		4.3										BB/BB-	муниципальный
ВолгогрОб4	1 000 R	7.95	18.05.10		15.05.12		27.6	95.99			81.00			10.74	4.13	1.38	BB/BB-	муниципальный
ВоронежОб3	500 R	10.25	28.06.10		27.06.11		16.8	99.82			97.24	101.68		10.66	5.12	1.09		муниципальный
ИркОбл31-3	3 000 R	6.75	24.03.10		24.11.10		9.6	98.27	-0.63		98.60	98.95		10.89	2.24	0.42	/B+	муниципальный
ИркОбл31-4	1 200 R	7.25	26.05.10		26.05.10		3.6	99.99		150	98.55	100.00		7.46	2.50	0.27	/B+	муниципальный
ИркОбл31-5	2 200 R	8.20	23.02.10		26.10.11		20.8	97.40		6 000	96.90	98.00		10.79	2.81	0.88	/B+	муниципальный
ИркОбл31-6	3 800 R	9.20	15.04.10		22.11.12		33.9	98.00			87.11	98.90		11.04	3.68	1.22	/B+	муниципальный
КалужОбл-2	1 300 R	8.50	01.03.10		29.08.11		18.9	98.50		25	97.50	98.50		9.88	2.15	1.11	BB-/I	муниципальный
КалужОбл-3	1 000 R	9.05	27.02.10		29.11.12		34.2	98.05	0.55		97.00	98.15		10.22	2.20	2.02	BB-/I	муниципальный
КалужОбл-4	1 500 R	10.21	31.03.10		26.06.13		41.1				90.00						BB-/I	муниципальный
Карелия 11	800 R	9.90	13.05.10		10.05.12		27.4	98.49			89.01			11.29	5.01	1.15	BB-/I	муниципальный
Карелия 12	1 000 R	19.05	04.03.10		02.06.11		16.0	108.22	0.32		107.01	108.45		9.30	4.39	0.73	BB-/I	муниципальный
Карелия 12	1 000 R	7.87	15.04.10		14.04.11		14.3	97.51			94.21	100.65		10.61	4.02	0.87	BB-/I	муниципальный
КОМИ 6в об	700 R	10.50	14.04.10		14.10.10		8.3	100.70		5 490	100.50	102.00		9.59	5.20	0.60	BB/Ba2/	муниципальный
КОМИ 7в об	1 000 R	9.00	23.05.10		22.11.13		46.1	95.72			89.30	99.00		10.06	4.66	2.60	BB/Ba2/	муниципальный
КОМИ 8в об	1 000 R	7.50	05.03.10		03.12.15		70.8	87.50		47 571	85.00	91.00		10.18	4.27	3.80	BB/Ba2/	муниципальный
КраснодКр2	1 500 R	7.00	18.06.10		14.12.12		34.7	94.50			91.00	98.00		28.32	3.69	1.62	BB/BB	муниципальный
КраснЯрКр4	10 200 R	11.64	11.02.10		08.11.12		33.5	104.26						8.85	2.78	1.50	BB+/Ba2/BB+	
ЛенОбл-206	800 R	14.01	09.06.10		08.12.10		10.1	104.59			102.50			8.31	6.68	0.74	BB/BB	муниципальный
ЛенОбл-306	1 300 R	12.25	11.06.10		05.12.14		58.7	108.24	-0.26		105.55	111.89		10.01	5.64	3.43	BB/BB	муниципальный
МГор38-об	5 000 R	10.00	26.06.10		26.12.10		10.7	102.62		200 000	102.50	102.78		6.98	4.86	0.80	BBB/Baa1/BBB	муниципальный
МГор39-об	4 800 R	8.00	21.07.10		21.07.14		54.1	96.19	0.65	10 009	95.60	96.00		8.83	4.12	3.50	BBB/Baa1/BBB	муниципальный
МГор41-об	5 000 R	8.00	30.07.10		30.07.10		5.7	100.75			100.55	100.99		6.46	3.94	0.44	BBB/Baa1/BBB	муниципальный
МГор44-об	5 000 R	8.00	24.06.10		24.06.15		65.4	95.01	-0.39	32 712	95.01	95.35		8.86	2.40	4.06	BBB/Baa1/BBB	муниципальный
МГор45-об	15 000 R	8.00	27.06.10		27.06.12		29.0	100.29	0.04	187 000	100.25	100.32		8.01	3.98	2.04	BBB/Baa1/BBB	муниципальный
МГор49-об	25 000 R	8.00	14.06.10		14.06.17		89.4	91.43	-2.38		93.91	94.50		9.21	4.36	5.12	BBB/Baa1/BBB	муниципальный
МГор50-об	15 000 R	8.00	18.06.10		18.12.11		22.6	100.25	-0.05	10	100.00	100.55		8.00	3.98	1.62	BBB/Baa1/BBB	муниципальный
МГор54-об	15 000 R	8.00	05.03.10		05.09.12		31.3	99.99	0.01		99.51	100.00		7.97	3.97	2.13	BBB/Baa1/BBB	муниципальный
МГор56-об	20 000 R	8.00	22.03.10		22.09.16		80.6	94.60	-0.35	436 004	94.31	94.59		8.64	4.19	4.71	BBB/Baa1/BBB	муниципальный
МГор58-об	15 000 R	10.00	01.03.10		01.06.11		15.9	103.15	0.14	437 592	103.17	103.45		7.66	2.39	1.14	BBB/Baa1/BBB	муниципальный
МГор59-об	15 000 R	10.00	15.03.10		15.03.10		1.2	100.37	-0.10	365 756	100.40	100.44		6.20	2.46	0.09	BBB/Baa1/BBB	муниципальный
МГор61-об	15 000 R	15.00	03.03.10		03.06.13		40.4	120.65	-0.09	33 597	120.60	120.70		8.10	3.07	2.48	BBB/Baa1/BBB	муниципальный
МГор62-об	20 000 R	16.00	08.03.10		08.06.14		52.7	121.16	0.06	1001 238	121.10	121.20		8.22	3.26	3.06	BBB/Baa1/BBB	муниципальный
МГор63-об	15 000 R	15.00	10.03.10		10.12.13		46.7	123.14	-0.16		122.80	123.30		8.18	3.00	2.80	BBB/Baa1/BBB	муниципальный
Мос.обл.5в	12 000 R	10.00	30.03.10		30.03.10		1.7	100.20	0.10	470 893	100.15	100.20		8.52	4.98	0.13	/B3/отозван	муниципальный
Мос.обл.6в	12 000 R	9.00	20.04.10		19.04.11		14.5	98.49	0.47	17 403	98.00	98.20		10.62	4.56	1.02	/B3/отозван	муниципальный
Мос.обл.7в	16 000 R	8.00	21.04.10		16.04.14		50.9	88.65	0.40	2 387	87.04	88.65		11.81	4.50	3.14	/B3/отозван	муниципальный
Мос.обл.8в	10 000 R	9.00	15.06.10		11.06.13		40.6	94.51	-0.04	35 599	94.51	95.20		12.28	4.75	1.77	/B3/отозван	муниципальный
Мос.обл.9в	33 000 R	18.00	05.05.10		15.03.12		25.5	110.00			109.86	110.90		11.36	7.62	1.29	/B3/отозван	муниципальный
НижегорОбл3	2 000 R	7.95	22.04.10		20.10.11		20.6	99.08	0.08		99.00	100.00		8.80	4.00	1.10	BB/Ba2/	муниципальный
НижегорОбл4	2 700 R	8.25	27.05.10		17.11.12		33.8	97.75			97.50	101.00		9.71	4.18	1.49	BB/Ba2/	муниципальный
ОФЗ 25059	41 000 R	6.10	21.04.10		19.01.11		11.5	100.09	0.04	101 660	99.75	100.05		6.14	1.52	0.87	BBB+/Baa2/BBB	гос. бумаги
ОФЗ 25061	42 513 R	5.80	05.05.10		05.05.10		2.9	100.05	-0.07	21 869	100.05			5.70	1.44	0.22	BBB+/Baa2/BBB	гос. бумаги
ОФЗ 25064	45 000 R	11.90	21.04.10		18.01.12		23.6	109.30	-0.40	1	109.40	109.75		6.92	2.72	1.65	BBB+/Baa2/BBB	гос. бумаги
ОФЗ 25065	46 000 R	12.00	31.03.10		27.03.13		38.1	114.17	0.27	8281 002	113.80	114.10		7.11	2.62	2.49	BBB+/Baa2/BBB	гос. бумаги
ОФЗ 25066	40 000 R	10.55	07.04.10		06.07.11		17.1										BBB+/Baa2/BBB	гос. бумаги
ОФЗ 25067	39 517 R	11.30	21.04.10		17.10.12		32.7	110.70	0.02	2	110.70	110.99		7.09	2.54	2.21	BBB+/Baa2/BBB	гос. бумаги
ОФЗ 25068	44 817 R	12.00	24.02.10		20.08.14		55.1	117.00	-0.15	12 001	117.00	117.20		7.64	5.12	3.29	BBB+/Baa2/BBB	гос. бумаги
ОФЗ 25070	10 000 R	10.00	31.03.10		28.09.11		19.9	105.50	0.70	1	104.75	105.50		6.50	4.73	1.41	BBB+/Baa2/BBB	гос. бумаги
ОФЗ 25071	20 000 R	8.10	02.06.10		26.11.14		58.4	102.42	0.32	1021 360	102.00	102.99		7.63	3.94	3.74	BBB+/Baa2/BBB	гос. бумаги
ОФЗ 25072	45 000 R	7.15	28.07.10		23.01.13		36.0	100.51		409 967	100.20	100.48		7.07	3.68	2.53	BBB+/Baa2/BBB	гос. бумаги
ОФЗ 25073	45 000 R	6.85	04.08.10		01.08.12		30.2	99.65			99.50	99.80		7.13	3.56	2.16	BBB+/Baa2/BBB	гос. бумаги
ОФЗ 26198	42 117 R	6.00	03.11.10		02.11.12		33.3	97.19	-0.25		96.81	97.45		7.15	6.17	2.39	BBB+/Baa2/BBB	гос. бумаги
ОФЗ 26199	40 291 R	6.10	14.04.10		11.07.12		29.5	98.17	-0.18	74 995	98.10	98.42		7.11	1.55	2.11	BBB+/Baa2/BBB	гос. бумаги
ОФЗ 26202	10 000 R	11.20	24.03.10		17.12.14		59.1	115.00	-0.22	2	115.00	115.15		7.70	2.43	3.57	BBB+/Baa2/BBB	гос. бумаги
ОФЗ 46002	62 000 R	8.00	10.02.10		08.08.12		30.4	102.00			101.60	101.90		6.87	3.91	1.50	BBB+/Baa2/BBB	гос. бумаги
ОФЗ 46003	18 649 R	10.00	14.07.10		14.07.10		5.2	102.06			102.10			5.11	4.88	0.41	BBB+/Baa2/BBB	гос. бумаги
ОФЗ 46014	58 290 R	8.00	10.03.10		29.08.18		104.1	98.84	-0.06		98.00	99.00		7.64	4.04	2.98	BBB+/Baa2/BBB	гос. бумаги
ОФЗ 46017	80 000 R	7.50	10.02.10		03.08.16		78.9	96.00	0.20	150 787	95.80	96.30		7.78	1.95	4.47	BBB+/Baa2/BBB	гос. бумаги
ОФЗ 46018	128 934 R	8.50	10.03.10		24.11.21		143.6											

## Рынок еврооблигаций

Выпуск	Объем, млн	Купон, %	Дата			Месяцев до		Цена	Изм.	Торговый объем, шт	Котировки		Доходность, %			Дюр, лет	Рейтинг F/M/S	Сектор
			купона	оферты	погаш	офрт	погаш				покупка	продажа	офрт	погаш	текущ			
Absolut Bank-10	175 \$	9.13	30.03.10		30.03.10		1.7	101.00	-0.01				2.08	4.52	0.14	A-/Baa3/	банки	
Ak bars-10	250 \$	8.25	28.06.10		28.06.10		4.7	101.10	-0.06				5.32	4.08	0.38	BB/Baa3/	банки	
Ak bars-11	300 \$	9.25	20.06.10		20.06.11		16.6	101.52	-0.15				8.04	4.56	1.25	BB/Baa3/	банки	
Ak bars-12	225 \$	10.25	03.06.10		03.12.12		34.3	103.03	0.02				9.00	4.97	2.38	BB/Baa3/	банки	
Alfa-Bank-12	500 \$	8.20	25.06.10		25.06.12		28.9	101.45	0.00				7.52	4.04	2.11	BB-/Baa2/B+	банки	
Alfa-Bank-13	400 \$	9.25	24.06.10	24.06.11	24.06.13	17.0	41.1	103.07	0.11			6.86		4.49	1.27	BB-/Baa2/B+	банки	
Alfa-Bank-15	225 \$	8.63	09.06.10	09.12.10	09.12.15	10.0	71.0									BB-/Baa2/B+	банки	
Alfa-Bank-17	300 \$	8.64	22.02.10	22.02.12	22.02.17	25.0	85.7									BB-/Baa2/B+	банки	
Alrosa-14	500 \$	8.88	17.05.10		17.11.14		58.1	105.22	-0.01				7.55	4.22	3.80	B/Baa3/B+	сырье	
BoM-10	300 \$	7.38	26.05.10		26.11.10		9.7	103.55	-0.04				2.85	3.56	0.77	BBB/Baa1/	банки	
BoM-11CHF	250 C	6.25	04.03.10		04.03.11		13.0	100.00	-0.63				6.15	6.25	0.98	BBB/Baa1/	банки	
BoM-13	500 \$	7.34	13.05.10		13.05.13		39.7	105.26	0.22				5.55	3.48	2.85	BBB/Baa1/	банки	
BoM-15	300 \$	7.50	25.05.10	25.11.10	25.11.15	10.0	70.5	99.77	0.04			7.78		3.76	0.75	BBB/Baa1/	банки	
BoM-17	400 \$	6.81	10.05.10		10.05.17		88.3	95.38	-0.06				7.65	3.57	5.50	BBB/Baa1/	банки	
Business Alliance-12	8 323 R	8.88	25.04.10		25.04.12		26.9									BBB/Baa1/	финансы	
Credit Europe Bank-10	250 \$	7.50	13.04.10		13.04.10		2.1	100.49	-0.37				4.70	3.73	0.18	/Ba1/	банки	
DON-Stroy-10 CLN	150 \$	10.00	01.05.10		01.11.10		8.9										строительство	
Energomash-10	150 \$	9.50	05.04.10		05.04.10		1.9										машиностр.	
EURDEV-14	500 \$	7.38	29.03.10		29.09.14		56.5	104.96	-0.57				6.13	3.51	3.82	BBB/A3/BBB	банки	
Eurochem12	300 \$	7.88	21.03.10		21.09.12		31.9									BB-/BB-	химия	
Evrax-13	1 050 \$	8.88	24.04.10		24.04.13		39.0	102.40	0.09				8.01	4.33	2.69	BB-/B1/B+	металлургия	
Evrax-15	750 \$	8.25	10.05.10		10.11.15		70.0									BB-/B1/B+	металлургия	
Evrax-18	550 \$	9.50	24.04.10		24.04.18		99.9									BB-/B1/B+	металлургия	
Gallery-13 CLN	175 \$	10.13	12.05.10		12.05.13		39.6									/Caa1/D	сырье	
Gazbank-10 CLN	100 \$	9.75	17.05.10		17.05.10		3.3									/B2/	банки	
Gazprom-10	1 000 €	7.80	27.09.10		27.09.10		7.7	103.25	-0.02				2.54	7.56	0.63	BBB-/Baa1/BBB	сырье	
Gazprom-10 JPY	20 000 Y	2.63	15.05.10		15.11.10		9.3									BBB/Baa1/BBB	сырье	
Gazprom-11 CHF	500 C	9.00	23.04.10		23.04.11		14.6									BBB-/Baa1/BBB	сырье	
Gazprom-12	1 000 €	4.56	09.12.10		09.12.12		34.5	102.39	-0.08				3.62	4.45	2.66	BB+/Baa1/BBB	сырье	
Gazprom-12 JPY	30 000 Y	2.89	15.05.10		15.11.12		33.7	94.13	0.00				5.19	1.54	2.59	BBB/Baa1/BBB	сырье	
Gazprom-13	1 750 \$	9.63	01.03.10		01.03.13		37.2	111.41	0.03				5.52	4.32	2.58	/Baa1/BBB	сырье	
Gazprom-13 GBP	800 G	6.58	31.10.10		31.10.13		45.4	101.49	0.22				6.01	6.48	3.28	BBB/Baa1/BBB	сырье	
Gazprom-13-2	1 222 \$	4.51	22.07.10		22.07.13		42.0	104.20	-0.01				3.21	2.16	3.19	BBB/Baa1/BBB	сырье	
Gazprom-13-5	400 \$	7.34	11.04.10		11.04.13		38.6	105.51	0.14				5.43	3.48	2.76	BBB/Baa1/BBB	сырье	
Gazprom-13-6	500 \$	7.51	31.07.10		31.07.13		42.3	106.03	0.15				5.57	3.54	3.05	BBB/Baa1/BBB	сырье	
Gazprom-14	780 €	5.03	25.02.10		25.02.14		49.3	101.99	-0.21				4.43	4.93	3.52	BBB/Baa1/BBB	сырье	
Gazprom-14_07_31	1 250 \$	8.13	31.07.10		31.07.14		54.5	108.04	0.01				6.15	3.78	3.74	BBB/Baa1/BBB	сырье	
Gazprom-14-2	700 €	5.36	31.10.10		31.10.14		57.5	101.90	-0.21				4.84	5.26	4.15	BBB/Baa1/BBB	сырье	
Gazprom-15	1 000 €	5.88	01.06.10		01.06.15		64.6	101.85	-0.19				5.38	5.77	4.43	/Baa1/BBB	сырье	
Gazprom-15_02_04	850 €	8.13	04.02.11		04.02.15		60.7	111.86	-0.18				3.92	7.26	4.23	BBB/Baa1/BBB	сырье	
Gazprom-16	1 350 \$	6.21	22.05.10		22.11.16		82.6	98.99	0.11				6.40	3.14	5.39	BBB-/Baa1/BBB	сырье	
Gazprom-17	500 €	5.14	22.03.10		22.03.17		86.6	96.92	0.01				5.59	5.30	5.70	BBB-/Baa1/BBB	сырье	
Gazprom-17-2	500 €	5.44	02.11.10		02.11.17		94.1	97.55	-0.02				5.76	5.58	6.23	BBB/Baa1/BBB	сырье	
Gazprom-18	1 200 €	6.61	13.02.10		13.02.18		97.6	102.00	0.03				6.18	6.48	5.92	BBB/Baa1/BBB	сырье	
Gazprom-18-2	1 100 \$	8.15	11.04.10		11.04.18		99.5	106.63	0.02				7.06	3.82	5.85	BBB/Baa1/BBB	сырье	
Gazprom-19	2 250 \$	9.25	23.04.10	23.04.12	23.04.15	27.0	112.0									BBB/Baa1/BBB	сырье	
Gazprom-20	1 250 \$	7.20	01.08.10		01.02.20		121.5	103.36	0.26				6.13	3.48	3.12	BBB/Baa1/BBB+	сырье	
Gazprom-22	1 300 \$	6.51	07.03.10		07.03.22		147.0	91.64	0.04				7.58	3.55	7.83	BBB-/Baa1/BBB	сырье	
Gazprom-34	1 200 \$	8.63	28.04.10		28.04.34		294.8									/Baa1/BBB	сырье	
Gazprom-37	1 250 \$	7.29	16.02.10		16.08.37		335.0	92.39	0.21				7.97	3.94	10.84	BBB/Baa1/BBB	сырье	
Gazprombank-10 CHF	500 C	6.53	13.02.10		13.08.10		6.2									/Baa2/BBB-	банки	
Gazprombank-10 RUB	10 000 R	7.25	22.02.10		22.02.10		0.5									/Baa2/BBB-	банки	
Gazprombank-10-2	700 \$	3.65	06.04.10		06.04.10		1.9									/Baa2/BBB-	банки	
Gazprombank-11	300 \$	7.97	15.06.10		15.06.11		16.4	104.84	0.77				4.24	3.80	1.27	/Baa2/BBB-	банки	
Gazprombank-13	500 \$	7.93	28.06.10		28.06.13		41.2									/Baa2/BBB-	банки	
Gazprombank-15	1 000 \$	6.50	23.03.10		23.09.15		68.4									/Baa2/BBB-	банки	
Gazstream-13	647 \$	5.63	22.07.10		22.07.13		42.0	102.83	0.12				4.73	2.74	3.11	BBB/A3/BBB	сырье	
HCFB-10	200 \$	9.50	11.04.10		11.04.10		2.1	100.50					6.48	4.73	0.17	/Ba3/B+	банки	
HCFB-11	500 \$	11.00	20.06.10		20.06.11		16.6	102.25					9.19	5.38	1.23	/Ba3/B+	банки	
HCFB-11-2	450 \$	11.75	11.02.10	11.02.10	11.08.11	0.0	18.3	100.77	-0.01					5.83		/Ba3/B+	банки	
IIB-10	150 \$	9.50	12.02.10		12.02.10		0.1	100.00	-0.01				9.09	4.75	0.01	B/B1/BB-	банки	
IIB-10-2	200 €	9.00	06.07.10		06.07.10		4.9	99.06	-0.12				10.86	9.09	0.39	B/B1/BB-	банки	
Income-Lada-10 CLN	40 \$	10.00	20.05.10		20.11.10		9.5										торговля	
Income-Lada-11 CLN	38 \$	18.00	23.03.10		20.06.11		16.6										торговля	
KuzbasRazrezugol-10	200 \$	9.00	12.07.10		12.07.10		5.1									/B3/	металлургия	
KZOSRU-11	200 \$	9.25	30.04.10		30.10.11		21.0									//отозван	химия	
LenSpetsSMU-12 CLN	100 \$	9.75	26.04.10		26.04.12		26.9									/B/	строительство	
Loko-Bank-10	100 \$	10.00	01.03.10		01.03.10		0.7									B/B2/	банки	
Lukoil-14	900 \$	6.38	05.05.10		05.11.14		57.7	103.11	-0.20				5.62	3.09	4.00	BBB-/Baa2/BBB-	сырье	
Lukoil-17	500 \$	6.36	07.06.10		07.06.17		89.2	99.16	-0.23				6.50	3.20	5.72	BBB-/Baa2/BBB-	сырье	
Lukoil-19	600 \$	7.25	05.05.10		05.11.19		118.6	100.98	-0.48				7.11	3.59	6.80	BBB-/Baa2/BBB-	сырье	
Lukoil-22	500 \$	6.66	07.06.10		07.06.22		150.1	95.10	0.19				7.26	3.50	8.10			

## Рынок еврооблигаций

Выпуск	Объем, млн	Купон, %	Дата			Месяцев до		Цена	Изм.	Торговый объем, шт	Котировки		Доходность, %			Дюр, лет	Рейтинг F/M/S	Сектор
			купона	оферты	погаш	офрт	погаш				покупка	продажа	офрт	погаш	текущ			
<b>ЕВРООБЛИГАЦИИ</b>																		
NOMOS-12	200 \$	9.25	17.06.10		17.12.12		34.8									V+/Ba3/	финансы	
NOMOS-16	125 \$	9.75	20.04.10	20.10.11	20.10.16	21.0	81.5									V+/Ba3/	финансы	
OAK-10	200 \$	10.00	08.07.10		08.07.10		5.0	99.57	0.02				145.20	59.09	0.24		Машиностр.	
ProbusinessBank-10	3 000 R	9.75	09.07.10		09.07.10		5.0									B-//	финансы	
ProbusinessBank-10-2	80 \$	12.50	18.02.10		18.08.10		6.4										финансы	
Prodimeх-11 CLN	100 \$	10.25	03.04.10		29.09.11		19.9										торговля	
Promsvyazbank-10	200 \$	8.50	04.10.10		04.10.10		7.9										банки	
Promsvyazbank-11	225 \$	8.75	20.04.10		20.10.11		20.6	103.88	-0.03				6.30	4.21	1.53		банки	
Promsvyazbank-12-2	200 \$	9.63	23.05.10		23.05.12		27.8	101.68	0.00				8.79	4.73	1.99		банки	
Promsvyazbank-13	150 \$	10.75	15.07.10	15.07.11	15.07.13	17.0	41.8	106.99	0.13				5.61	5.02	1.33		банки	
Promsvyazbank-15	200 \$	12.75	27.05.10		27.05.15		64.5	107.75	-0.06				10.78	5.92	3.77		банки	
Promsvyazbank-18	100 \$	12.50	31.07.10		31.01.16		97.1	105.34	-0.19				12.20	5.93	4.98		банки	
Raspadskaya-12	300 \$	7.50	22.05.10		22.05.12		27.8										сырье	
ROLF-11	150 \$	13.00	05.05.10		30.06.11		16.9										торговля	
Rosbank-12	130 \$	9.00	01.07.10		01.07.12		29.1										банки	
Rosselkhozbank-10	350 \$	6.88	29.05.10		29.11.10		9.8	103.59	-0.18				2.36	3.32	0.78		банки	
Rosselkhozbank-10 CHF	375 C	3.58	29.03.10		29.03.10		1.6	99.80					4.90	3.59	0.14		банки	
Rosselkhozbank-12 CHF	150 C	6.26	30.04.10		30.04.12		27.1	103.50					4.51	6.05	2.01		банки	
Rosselkhozbank-13	700 \$	7.18	16.05.10		16.05.13		39.8	106.08	-0.30				5.13	3.38	2.87		банки	
Rosselkhozbank-14	750 \$	7.13	14.07.10		14.01.14		47.9	105.98	0.10				5.41	3.36	3.41		банки	
Rosselkhozbank-14-2	1 000 \$	9.00	11.06.10		11.06.14		52.8	112.49	-0.39				5.71	4.00	3.58		банки	
Rosselkhozbank-16	500 \$	6.97	21.03.10	21.09.11	21.09.16	20.0	80.6	101.05	0.10				6.27	3.45	1.48		банки	
Rosselkhozbank-17	1 250 \$	6.30	15.05.10		15.05.17		88.4	98.21	0.23				6.61	3.21	5.66		банки	
Rosselkhozbank-18	1 000 \$	7.75	29.05.10		29.05.16		101.1	105.80	-0.08				6.82	3.66	6.05		банки	
RTM-11 CLN	125 \$	12.00	04.03.10		04.03.11		13.0										торговля	
Russia-10	2 966 \$	8.25	31.03.10		31.03.10		1.7	101.01	-0.09				1.16	4.08	0.15		гос. бумаги	
Russia-18	3 466 \$	11.00	24.07.10		24.07.18		102.9	140.75	0.03				5.03	3.91	6.01		гос. бумаги	
Russia-28	2 500 \$	12.75	24.06.10		24.06.28		223.7	172.09	0.16	2			6.15	3.70	9.42		гос. бумаги	
Russia-30	21 218 \$	7.50	31.03.10		31.03.30		245.2	112.21	-0.01				5.46	3.34	5.73		гос. бумаги	
RusStandard-10	500 \$	7.50	07.04.10		07.10.10		8.0										банки	
RusStandard-10-2	400 \$	8.49	29.06.10		29.06.10		4.7	100.49	0.04				7.17	4.22	0.38		банки	
RusStandard-11	350 \$	8.63	05.05.10		05.05.11		15.0	98.37	0.20				10.03	4.38	1.12		банки	
RusStandard-15	200 \$	8.88	16.06.10	16.12.10	16.12.15	10.0	71.2	93.80	-0.18				16.91	4.73	0.77		банки	
RusStandard-16	200 \$	9.75	01.06.10		01.12.16		82.9	93.77	0.08				12.09	5.20	4.62		банки	
Sberbank-11	750 \$	5.93	14.05.10		14.11.11		21.5	105.18	0.12				2.90	2.82	1.66		банки	
Sberbank-13	500 \$	6.48	15.05.10		15.05.13		39.7	106.33	0.45				4.38	3.05	2.90		банки	
Sberbank-13-2	500 \$	6.47	02.07.10		02.07.13		41.3	106.22	0.34				4.47	3.04	3.03		банки	
Sberbank-15	1 000 \$	6.23	11.02.10	11.02.10	11.02.15	0.0	61.0	100.05	-0.03				-0.06	3.11	0.01		банки	
Severstal-13	1 250 \$	9.75	29.07.10		29.07.13		42.2	104.42	-0.01				8.26	4.67	2.91		сырье	
Severstal-14	375 \$	9.25	19.04.10		19.04.14		51.0	103.87	-0.05				8.14	4.45	3.36		сырье	
SeverstalTrans-10 CLN	175 \$	8.50	22.06.10		22.06.10		4.5										транспорт	
Sibirtelecom-11 CLN	90 \$	7.70	24.04.10		24.04.11		14.7										телеком	
SINEK-15	250 \$	7.70	03.08.10		03.08.15		66.7	99.36	-0.06				7.85	3.88	4.40		финансы	
Sisfin-11	350 \$	8.88	28.07.10		28.01.11		11.8	104.71	-0.16				3.88	4.24	0.93		телеком	
Soyuz Bank-10	125 \$	9.38	16.02.10		16.02.10		0.3										банки	
Tatfondbank-10	0 \$	9.75	26.04.10		26.04.10		2.6										финансы	
Tatfondbank-12	0 \$	12.00	02.02.11		02.02.12		24.1										финансы	
Tekhnosila-10 CLN	100 \$	9.75	03.07.10		03.07.10		4.8										торговля	
TMK-11	600 \$	10.00	29.07.10		29.07.11		17.9	104.63	-0.11				6.65	4.78	1.36		производство	
TNK-11	500 \$	6.88	18.07.10		18.07.11		17.5	104.12	-0.28				3.91	3.30	1.37		сырье	
TNK-12	500 \$	6.13	20.03.10		20.09.12		31.8	103.03	-0.10				4.88	2.97	2.35		сырье	
TNK-13	600 \$	7.50	13.03.10		13.03.13		37.6	105.92	-0.01				5.40	3.54	2.68		сырье	
TNK-15	500 \$	6.25	02.08.10		02.02.15		60.7	100.20	-0.10				6.20	3.12	4.22		сырье	
TNK-16	1 000 \$	7.50	18.07.10		18.07.16		78.4	103.69	0.09				6.78	3.62	5.06		сырье	
TNK-17	800 \$	6.63	20.03.10		20.03.17		86.6	98.00	-0.26				6.99	3.38	5.44		сырье	
TNK-18	1 100 \$	7.88	13.03.10		13.03.18		98.5	104.03	0.22				7.21	3.78	5.79		сырье	
TNK-20	500 \$	7.25	02.08.10		02.02.20		121.5	98.94	0.03				7.40	3.66	6.99		сырье	
TNT-10	60 \$	9.25	08.06.10		08.12.10		10.1										телеком	
TransCapitalBank-10	175 \$	9.13	10.05.10		10.05.10		3.0										банки	
TransCapitalBank-17	100 \$	10.51	18.07.10		18.07.17		90.6										банки	
TransCreditBank-10	400 \$	7.00	16.05.10		16.05.10		3.2										банки	
TransCreditBank-11	350 \$	9.00	23.06.10		25.06.11		16.7										банки	
Transneft-12	500 \$	6.10	27.06.10		27.06.12		29.0										сырье	
Transneft-12-2	700 €	5.38	27.06.10		27.06.12		29.0										сырье	
Transneft-13	600 \$	7.70	07.08.10		07.08.13		42.5										сырье	
Transneft-14	1 300 \$	5.67	05.03.10		05.03.14		49.5										сырье	
Transneft-18	1 050 \$	8.70	07.08.10		07.08.18		103.4										сырье	
Trust-10	200 \$	9.38	29.05.10		29.05.10		3.7	98.50	2.62				14.39	4.76	0.29		банки	
Trust-12 CLN	20 \$	11.50	06.03.10		06.09.12		31.4	82.50					20.56	6.97	1.95		банки	
URSA rub 10	5 000 R	9.13	26.02.10		26.02.10		0.6										банки	
URSA-10 EUR	400 €	7.00	21.05.10		21.05.10		3.4										банки	
URSA-11-1	130 \$	12.00	30.06.10		30.12.11		23.0										банки	
URSA-11-2	300 €	8.30	16.11.10		16.11.11		21.5										банки	
UTK-13 CLN	3 500 R	9.00	04.06.10	04.06.11	04.06.13	16.0	40.4										телеком	
VEB-1	2 000 \$	1.48	03.06.10		03.06.10		3.8	100.37					0.33	0.74	0.32		банки	
Vimpelcom-10	300 \$	8.00	11.02.10		11.02.10		0.1	100.00	0.00									



## Бизнес-департамент по операциям с долговыми инструментами

Исполнительный директор, руководитель департамента  
Борис Гинзбург, GinzburgBI@uralsib.ru

### Бизнес-блок продаж и торговли

Руководитель бизнес-блока  
Сергей Шемардов, she\_sa@uralsib.ru

#### Управление продаж

Коррадо Таведжиа, taveggiac@uralsib.ru  
Елена Довгань, dov\_en@uralsib.ru  
Анна Карпова, karpovaam@uralsib.ru  
Дмитрий Попов, popovdv@uralsib.ru  
Камилла Шарафутдинова, sharafutdika@uralsib.ru  
Павел Осташко, ostashkopa@uralsib.ru  
Екатерина Губина, gubinaea@uralsib.ru

#### Управление торговли

Андрей Борисов, bor\_av@uralsib.ru  
Вячеслав Чалов, chalovvg@uralsib.ru  
Наталья Храброва, khrabrovann@uralsib.ru

### Бизнес-блок по рынкам долгового капитала

#### Сопровождение проектов

Артемий Самойлов, samojlovaa@uralsib.ru  
Гюзель Тимошкина, tim\_gg@uralsib.ru  
Наталья Грищенко, grischenkovan@uralsib.ru  
Галина Гудыма, gud\_gi@uralsib.ru  
Анна Комова, komovaav@uralsib.ru

Виктор Орехов, ore\_vv@uralsib.ru  
Алексей Чекушин, chekushinay@uralsib.ru

## Аналитическое управление

Руководитель управления  
Константин Чернышев, che\_kb@uralsib.ru

#### Долговые обязательства

Дмитрий Дудкин, duckyndi@uralsib.ru  
Денис Порывай, poryvajdv@uralsib.ru  
Станислав Боженко, bozhenkosv@uralsib.ru  
Надежда Мырскова, myr\_nv@uralsib.ru  
Мария Радченко, radchenkomg@uralsib.ru

#### Стратегия/Политика

Крис Уифер, cweafer@uralsib.ru  
Леонид Слипченко, slipchenkola@uralsib.ru

#### Экономика

Владимир Тихомиров, tih\_vi@uralsib.ru  
Наталья Майорова, mai\_ng@uralsib.ru

#### Банки

Леонид Слипченко, slipchenkola@uralsib.ru  
Наталья Майорова, mai\_ng@uralsib.ru

#### Анализ рыночных данных

Вячеслав Смольянинов, smolyaninovv@uralsib.ru  
Андрей Богданович, bogdanovicas@uralsib.ru  
Василий Дегтярев, degtyarevnm@uralsib.ru  
Владимир Косяков, kosyakovvs@uralsib.ru

Джон Уолш (англ. яз.), walshj@uralsib.ru,  
Тимоти Халл, haltt@uralsib.ru  
Пол Де Витт, dewittpd@uralsib.ru

#### Редактирование/полиграфия/перевод

**Нефть и газ**  
Виктор Мишняков, mishnyakovvv@uralsib.ru  
Ирина Булкина, bulkinaiv@uralsib.ru

**Энергетика**  
Матвей Тайц, tai\_ma@uralsib.ru  
Александр Селезнев, seleznevae@uralsib.ru

#### Металлургия/Горнодобывающая промышленность

Майкл Кавана, kavanaghms@uralsib.ru  
Дмитрий Смолин, smolindv@uralsib.ru  
Николай Сосновский, sosnovskyno@uralsib.ru

#### Минеральные удобрения/Машиностроение/Транспорт

Анна Куприянова, kupriyanovaa@uralsib.ru  
Ирина Иртегова, irtegovais@uralsib.ru

#### Телекоммуникации/Медиа/Информационные технологии

Константин Чернышев, che\_kb@uralsib.ru  
Константин Белов, belovka@uralsib.ru  
Кирилл Бахтин, bakhtinkv@uralsib.ru

#### Потребительский сектор/Недвижимость

Тигран Оганесян, oganesyantr@uralsib.ru  
Никита Швед, shvedne@uralsib.ru

Андрей Пятигорский, pya\_ae@uralsib.ru,  
Ольга Симкина, sim\_oa@uralsib.ru,  
Евгений Гринкрук, grinkruges@uralsib.ru  
Даниил Хавронюк, khavronyukdo@uralsib.ru

#### Дизайн

Ангелина Шабаринова, shabarinovav@uralsib.ru

Настоящий бюллетень предназначен исключительно для информационных целей. Ни при каких обстоятельствах этот бюллетень не должен использоваться или рассматриваться как oferta или предложение делать ofertas. Несмотря на то, что данный материал был подготовлен с максимальной тщательностью, УРАЛСИБ не дает никаких прямых или косвенных заверений или гарантий в отношении достоверности и полноты включенной в бюллетень информации. Ни УРАЛСИБ, ни агенты компании или аффилированные лица не несут никакой ответственности за любые прямые или косвенные убытки от использования настоящего бюллетеня или содержащейся в нем информации.

Все права на бюллетень принадлежат ООО «УРАЛСИБ Кэпитал», и содержащаяся в нем информация не может воспроизводиться или распространяться без предварительного письменного разрешения. © УРАЛСИБ Кэпитал 2009